



TÁPIÓSZŐLŐS KÖZSÉG POLGÁRMESTERE

2769 Tápiószőlős, Kossuth Lajos út 65.

Tel.: 06-53/385-001

**Tápiószőlős Község Polgármesterének 31/2020. (IV.17.) számú határozata
az Abonyi Rendőrőrs 2019. évi közbiztonságról szóló éves beszámolójának elfogadásáról**

A katasztrófavédelemről és a hozzá kapcsolódó egyes törvények módosításáról szóló 2011. évi CXXVIII. törvény 46.§ (4) bekezdésében biztosított jogkörömben eljárva az alábbi határozatot hozom:

Az Abonyi Rendőrőrs 2019. évi közbiztonságról szóló éves beszámoló jelentését jelen határozat mellékletében foglaltak szerint elfogadom.

Határidő: 2020. április 18.

Felelős: Dr. Szoboszlay Árpád polgármester

Erről értesül:

- 1./ Dr. Virág- Nagy Edit jegyző – helyben
- 2./ Képviselők – helyben
- 3./ Abonyi Rendőrőrs (2740 Abony, Ceglédi út 1.)
- 4./ Irattár

Tápiószőlős, 2020. április 17.


Dr. Szoboszlay Árpád
polgármester





**PEST MEGYEI RENDŐR-FŐKAPITÁNYSÁG
CEGLÉDI RENDŐRKAPITÁNYSÁG
ABONYI RENDŐRŐRS**

Szám: 13020/679-G/2020. ált.

A jelentésben foglaltakkal egyetérttek:



Fűrök Csaba r. alezredes
kapitányságvezető

**ÉRTÉKELŐ JELENTÉS
TÁPIÓSZÖLŐS**

2019. évi közbiztonsági, bűnügyi helyzetéről.

TÁPIÓSZÖLŐS



Cegléd, 2020. február „13.”

Készítette:

András Hunor Lehel r.hdgy.
mb.őrsparancsnok

Tisztelt Polgármester Úr!
Tisztelt Képviselő-testület!

Az Abonyi Rendőrőrs 2019. évi tevékenységét értékelő beszámolót az alábbiak szerint terjesztem Önök elé:

Tisztelettel tájékoztatom Önöket, hogy az Abonyi Rendőrőrs 2019. évben - a szakmai és társadalmi elvárásoknak megfelelően - elvégezte a részére meghatározott feladatokat. A Rendőrőrs működésének jogi alapjait továbbra is a rendőrségre irányadó jogszabályok, közjogi szervezetszabályozó eszközök, belső normák, vezetői irányelvek, utasítások határozták meg. Tárgy évben többek között fő célkitűzés volt a bűncselekmények számának további csökkentése, a büntetőeljárások eredményességének fokozása, a központilag meghatározott elvárt mutatók teljesítése, a településeken élők szubjektív közbiztonság érzetének minél magasabb szintű szavatolása, szakmailag felkészült - elhivatott állomány megtartása.

A fenti célkitűzések eléréséhez jelentős támogatást nyújtottak a települési önkormányzatok, a Ceglédi Járási Ügyészség, a Ceglédi Járásbíróság, a rendőrkapitányság területén működő polgárőr szervezetek, mezőőrök, az itt élő állampolgárok. A 2019. évi célkitűzések jellemzően teljesültek. 2012. óta folyamatosan csökken a Ceglédi Járásban elkövetett és ismertté vált bűncselekmények száma. A csökkenés mellett folyamatosan emelkedett azon nyomozások száma és aránya, melyekben az eljárás eredményesen került befejezésre. Gyakran került sor mind a büntető ügyekben, mind pedig az elzárással is sújtható szabálysértések esetében a bíróság elé állítás és egyéb, a büntetőeljárás keretén belül definiált ún. gyorsító eljárások körébe tartozó intézkedésre. Nagy számban történt bűnügyi és szabálysértési őrizetbe vétel, illetve számos alkalommal került sor letartóztatás indítványozására. A regisztrált bűncselekmények számának további csökkenése és ezzel egyidejűleg a nyomozáseredményességi - felderítési mutatók javulása, továbbá a fokozott közterületi jelenlét azt eredményezte, hogy az önkormányzatok és a rendőrkapitányság által felügyelt járásban élő lakosság alappal bizik az őket szolgáló Ceglédi Rendőrkapitányság munkájában. A parancsnoki gondoskodás körében a rendőrkapitányság vezetői állománya kiemelt figyelmet fordított arra, hogy az állomány felmerülő problémáit megfelelő érzékenységgel kezelje. A kollégák elhelyezésével, munkakörülményeivel és jutalmazásával kapcsolatban több olyan intézkedés történt, ami az állomány megtartásához, a viszonylag kismértékű fluktuáció realizálásához kellő alapot biztosított. Ezen vezetői törekvésekben - más módon nem pótolható - segítséget jelentett Tápiószőlős Község Önkormányzatának erkölcsi és anyagi támogatása is.

Szeretném kihangsúlyozni, hogy Tápiószőlős község és a Ceglédi Járás közbiztonsági helyzetét alapjaiban befolyásoló rendőrségi helytállás, a Ceglédi Rendőrkapitányságon szolgálatot ellátó valamennyi kolléga határozott, felelőseteljes munkájának gyümölcse. A beszámolóban értékelt statisztikai adatokon túl kiemelten fontos az is, hogy a Ceglédi Rendőrkapitányság illetékességi területén élő állampolgárok véleménye szerint egyre kedvezőbb közbiztonsági körülmények között élhetik mindennapjaikat.

Az Abonyi Rendőrőrs 2019. évi tevékenységéről és eredményeiről az alábbiak szerint tájékoztatom Önöket:

I.

TÁPIÓSZÖLŐS KÖZBIZTONSÁGI HELYZETÉNEK ÉRTÉKELÉSE

1. Bűnügyi helyzet bemutatása: (A bűncselekményi adatok a Ceglédi Rendőrkapitányság illetékességi területén -Ceglédi Járásban, illetve Tápiószőlős közigazgatási területén belül- elkövetett és rendőri eljárásban regisztrált deliktumokra vonatkoznak.)

Az előző évhez hasonlóan a 2019. évben is legfőbb célkitűzés volt a **bűncselekmények számának további csökkentése**, a bűnözői körök feltérképezése és az igazságszolgáltatás elé állítása, a **büntetőeljárások eredményességének fokozása**, továbbá hatékony fellépés a tulajdon elleni szabálysértések elkövetőivel szemben.

A fenti célkitűzések elérése kapcsán **jelentős támogatást kapott a Rendőrség a Ceglédi Járás Ügyészségtől, az illetékességi területen működő polgárőr szervezetektől, az önkormányzatoktól**, és az itt élő állampolgároktól. A célkitűzések nagy részét siker koronázta.

Terék Róbert c.r. zászlós körzeti megbízott egész évben sokszor munkaidején túl is kivette a részét a település közrend-közbiztonságának szavatolásában. Bázisévhez viszonyítva emelkedett a regisztrált bűncselekmények száma Tápiószőlősön, de a helyi körzeti megbízottak, az Abonyi Rendőrség munkatársainak és a Ceglédi Rendőrkapitányság nyomozóinak köszönhetően ezen deliktumokat nagy részben sikerült felderíteni és az elkövetőket eljárás alá vonni. A közterületen elkövetett jogsértések tekintetében a tavalyi évhez viszonyítva szintén emelkedés mutatkozik, melyhez a fent megjelöltek túl az is hozzá tartozik, hogy több esetben sikerült ittas járművezetővel szemben intézkedést kezdeményezni, melyet ezen bűncselekmény kategóriába regisztrálnak.

1.1. A rendőri eljárásban regisztrált bűncselekmények és a közterületen elkövetett regisztrált bűncselekmények számának alakulása:

A 2019-es évben a Ceglédi Rendőrkapitányság illetékességi területén a rendőri eljárásokban **regisztrált bűncselekmények száma 1.161 volt**, amely az előző évi adatokhoz viszonyítva 6%-kal (1.236-ról, -75) csökkent. Ez a csökkenő tendencia már hetedik éve folyamatos. Tápiószőlős községhez köthető bűncselekmények száma az alábbiak szerint alakult.

<i>Tápiószőlős közigazgatási területén elkövetett bűncselekmények</i>	2012	2013	2014	2015	2016	2017	2018	2019	<i>dinamika 2018-2019.</i>
<i>összes bűncselekmény</i>	116	76	49	59	36	31	10	23	+13
<i>ebből közterületen elkövetett bűncselekmény</i>	8	11	12	25	5	10	1	9	+8

A fenti számadatok alapján az állapítható meg, hogy Tápiószőlős község területén a bűnügyi helyzet alakulása 2012. és 2018. év között kedvező, folyamatosan javuló képet mutatott, azonban 2019. évben már több bűncselekményt regisztráltunk bázisévhez viszonyítva.

A fenti számadatokhoz hozzá tartozik, hogy a településen lakó két személy több, sorozatjellegű vagyon elleni bűncselekményt követett el, mely a fenti számadatok emelkedésében jelentkezik. **Terék Róbert c. r. zászlós** helyi körzeti megbízott áldozatos munkájának köszönhetően mindkét sorozatjellegű bűncselekmény sikeresen fel lett derítve és eljárás alá lettek vonva az elkövetők.

1.2. A közterületen elkövetett regisztrált bűncselekmények számának alakulása.

A Ceglédi Rendőrkapitányság illetékességi területén a 2019. évben közterületen ismertté vált összes bűncselekmények száma 459 volt, mely a 2018. évben 402, míg 2017. évben 418 volt, ami gyakorlatilag stagnálást követő kismértékű emelkedést mutat e kategóriában.

A közterületen elkövetett bűncselekmények aránya az összes regisztrált bűncselekmény számához viszonyítva 2019-ben 39.5%, amíg ez az adat 2018-ban 32.5% volt. Megállapítható, hogy 2018. évhez hasonlóan ismét emelkedett a közterületen elkövetett bűncselekmények aránya az összes bűncselekmény tekintetében 7 százalékponttal. 2018-ban az emelkedés 2017. évhez képest 4,4 százalékpont volt. Ebből adódóan a Ceglédi Rendőrkapitányság 2020. évi célkitűzéseinek egyik fő feladata maradt, hogy a közterületen elkövetett deliktumok visszaszorítására a jelenleginél is hatékonyabb rendőri gyakorlatot kell bevezetni, kialakítani.

1.3. A regisztrált bűncselekmények 100.000 lakosra vetített aránya, változása (bűnügyi fertőzöttség).

A 100.000 lakosra jutó regisztrált bűncselekmények száma a bűnügyi fertőzöttség mérőszáma.

<i>Év</i>	<i>Ceglédi Járás lakossága (fő)</i>	<i>Ceglédi Járás bűnügyi fertőzöttsége</i>
<i>2012</i>	<i>90885</i>	<i>5385</i>
<i>2018</i>	<i>87477</i>	<i>1413</i>
<i>2019</i>	<i>87528</i>	<i>1326</i>

A Ceglédi Járás bűnügyi fertőzöttségét mutató arány (100.000-fő lakosra jutó bűncselekmények száma) 2018. évben 1413 volt, mely érték 2019. évben **1326**. Ez az elmúlt évekre tekintve folyamatos csökkenést mutat hiszen a 2012-es és a 2019-es év összehasonlítása azt mutatja, hogy ez az érték **5385-ről 1326-ra** csökkent. 2012-es évben a Pest megyei rendőrkapitányságok működési területei közül a ceglédi volt a legfertőzöttebb, melyen kitartó munkával nagymértékben javítani lehetett.

1.4. Kiemelten kezelt bűncselekmények számának alakulása.

A rendőrség kiemelt figyelmet fordít az állampolgárok személyét, biztonságát, vagyonát leginkább veszélyeztető és ezáltal a szubjektív közbiztonságérzetét leginkább befolyásoló bűncselekmények vonatkozásában a felderítésre, az elkövetők elfogására, illetve ezen jogsértő cselekmények visszaszorítására. A kiemelt (jelentős tárgyi súlyú és a köznyugalmat leginkább megzavaró jogsértések) kategóriába tartozó bűncselekmények több évre visszatekintő trendjét érintően folyamatos csökkenés állandósult, 2019-ben azonban ismételt emelkedés következett be.

A személy elleni erőszakos jellegű cselekmények számában csökkenés mutatkozik. **Ez különösen a garázdaságok és a testi sértéses bűncselekmények megvalósulásában érhető tetten.** E két kategóriában összességében szintén csökkenés mutatható ki, **mivel garázdaságot 2019-ben sem követtek el a településen, míg a testi sértések száma 1-ről 0-ra csökkent.**

A kulturált és mértékletes szórakozás elősegítése, az italkimérő helyekkel kapcsolatos jogsértések visszaszorítása érdekében **az év folyamán több fokozott ellenőrzés került végrehajtásra, alkalmanként társhatóságok bevonásával.**

A szórakozóhelyeken ennek eredményeképpen javult is a helyzet, ellenben továbbra is gyakran tapasztalhatók a családon belüli erőszakos, tettelegesséig fajuló konfliktusok.

Ezen bűncselekmények visszaszorítása rendőri eszközökkel nehéz, mivel elsősorban indulati jellegű cselekményekről van szó. A huzamosabb ideje fennálló konfliktusos viszonyok erőszakos lezárásának képe bontakozik ki, ahol jól tetten érhető a házastársak közötti és egyéb társadalmi kapcsolatokban előforduló problémák eszkalálódása.

Az egyes kategóriákban tapasztalható változások az alábbi táblázatban kerültek összefoglalásra:

Rendőri eljárásban regisztrált kiemelten kezelt bűncselekmények számának alakulása település szerinti bontásban 2012-2019. évi ENyÜBS adatok alapján TÁPIÓSZÖLŐS	2012	2013	2014	2015	2016	2017	2018	2019	dinamika 2018-2019.
emberölés	0	0	0	0	0	0	0	0	-
- szándékos befejezett emberölés	0	0	0	0	0	0	0	0	-
- emberölés kísérlete	0	0	0	0	0	0	0	0	-
Testi sértés	2	4	3	2	4	4	1	0	-1
- súlyos testi sértés	2	0	2	1	1	2	1	0	-1
- halált okozó testi sértés	0	0	0	0	0	0	0	0	-
kiskorú veszélyeztetése	0	0	0	0	0	0	0	0	-
embercsempészás	0	0	0	0	0	0	0	0	-
garázdaság	0	3	1	5	1	2	0	0	-
önbíráskodás	0	0	0	0	0	0	0	0	-
visszaélés kábítószerrel (a terjesztői magatartások tekintetében) Btk. 282/A. §, 282/B. § (2)-(3) bek., 282/C. § (2) bek	0	0	0	0	0	0	0	1	+1
lopás	86	29	21	14	16	4	5	6	+1
- személygépkocsi lopás	0	0	0	0	0	0	0	0	-
- zárt gépjármű-feltörés	1	0	0	0	0	0	0	0	-
- lakásbetörés	20	5	7	4	4	1	1	2	+1
rablás	0	0	0	0	0	1	0	1	+1
kifosztás	0	0	0	0	0	0	0	0	-
zsarolás	0	0	0	0	0	0	0	0	-
rongálás	2	1	1	1	0	0	0	2	+2
orgazdaság	0	0	1	0	0	0	0	1	+1
jármű önkényes elvétele	0	0	0	1	0	0	0	1	+1
14 kiemelten kezelt bűncselekmény összesen	90	37	27	23	21	11	6	12	+6

A vagyon elleni bűncselekmények kategóriájába tartozó lopások vonatkozásában minimális emelkedés figyelhető meg, hiszen az előző évi adatokhoz képest 1-el több esetet regisztráltak Tápiószőlősen (5-ről 6-ra).

A lopások számának minimális emelkedéséhez java részben az alkalmi lopások számának emelkedése járult hozzá, mivel a lakásbetörések számában is csak 1 elkövetéssel több következett be. Nagyobb értékű ingóság eltulajdonítására nem került sor Tápiószőlős község területén. A személy elleni, erőszakos bűncselekmények kategóriájába tartozó rablások vonatkozásában – az előző időszak számadataihoz képest – az értékelt időszakban minimális emelkedés tapasztalható. Itt meg kell jegyezni, hogy a táblázatban szereplő 1 rablás még 2018. évben következett be, azonban a követő EnyÜBS statisztikába, a nyomozás befejezését követően csak 2019. évben került be.

A vagyon elleni bűncselekmények vonatkozásában a 2019-es évben sem volt új elkövetési módszer. A lakásbetörések esetén a leggyakoribb behatolási mód továbbra is az ablak- és ajtóbetörés, befeszítés, ezeket követi a lakatlevágás és a kerítésátvágás módszere. Az elmúlt évben is csökkent az időskorúak sérelmére elkövetett bűncselekmények száma.

A biztonsághoz való jog egyetemlegesen megilleti az állampolgárinkat, függetlenül lakóhelyüktől. A külterületen élő idős emberek célpontjai a bűncselekményeket elkövetőknek, akik alkalmanként lopásokat, betöréseket követnek el, a gazdálkodókat, kiskert tulajdonosokat pedig megfosztják terményeiktől, a gazdálkodást segítő eszközeiktől és berendezéseiktől. A külterületen, különösen a tanyavilágban élő népesség érzékenyebben reagál a bűnügyi helyzet változásaira. Sőt más társadalmi rétegektől eltérően, sajátos helyzetükből fakadóan jobban igénylik az állami és közösségi gondoskodást. A lakott tanyák többségében idős, egyedülálló, hátrányos helyzetű emberek, családok élnek. A lakott, illetve a gazdálkodó tanyák sérelmére elsősorban vagyon elleni bűncselekményeket, azon belül is alkalmi, betöréses, trükkös lopásokat követnek el. Ezért is **kiemelten fontos a külterületeken a fokozott közterületi jelenlét**, amelyre törekedett az Abonyi Rendőrőrs 2019. évben is.

2. A bűnüldöző munka értékelése:

2.1. A nyomozáseredményességi mutató alakulása.

A Ceglédi Rendőrkapitányság nyomozás eredményességi mutatója tárgyévben 64.1 % volt, amely az előző évhez képest (67.1%) 3.0 százalékponttal csökkent ugyan, de így is az elmúlt évek második legjobb eredménye. A 2018. évben elért eredményességi adatokra figyelemmel a Pest MRFK rendőrkapitányságai közül az 5., míg a 2019. évben a 6. helyen áll a Ceglédi Rendőrkapitányság, ami megyei relációban jó rendőrszakmai munkát tükröz.

<i>Rendőri eljárásban regisztrált és a Ceglédi Járásban elkövetett bűncselekmények</i>	2012	2013	2014	2015	2016	2017	2018	2019	<i>dinamika 2018-2019.</i>
<i>összes bűncselekmény</i>	4894	3366	2835	2518	1689	1487	1236	1161	-6%
<i>ebből közterületen elkövetett bűncselekmény</i>	1129	898	597	636	402	418	402	459	+14,17%
<i>nyomozáseredményességi mutató az összes bűncselekményt érintően</i>	16,5%	36,2 %	50,1 %	54,4 %	63 %	62,1 %	67,1 %	64,1%	-3 százalékpont
<i>Közterületen elkövetett bcs. nyomozáseredményességi mutató</i>	22,4%	43,3 %	70,6 %	77,2 %	80,8 %	79,7 %	78,3 %	67,7%	-10,6 százalékpont

2.2. A közterületen elkövetett, regisztrált bűncselekmények nyomozáseredményességi mutatója.

A 14 kiemelten kezelt bűncselekmény nyomozáseredményességi mutatója tárgyévben 51,3%., mely mutató az előző évi eredményhez képest 4,5 százalékponttal javult. A fogalomkörön belül a közterületen elkövetett kiemelt megítélésű deliktumok nyomozáseredményességi indexe 10,4 százalékponttal romlott (61%-ról 50,6%-ra). Az egyes nyomozások eredményességét általánosan negatívan befolyásolja a bűncselekmények elkövetési helyeinek nyomszegénysége, mely egyre jellemzőbb módon az elkövető passzív és aktív elkövetéskori magatartásának következménye, valamint az, hogy a bűncselekmény elkövetése és a hatóság tudomására jutása között hosszabb idő telik el. Sok esetben tapasztalható jelenség és a nyomozások eredményességét kedvezőtlenül befolyásolja az állampolgár közönyössége, ill. az elvárható vagyoni védelmi intézkedések megtételének hiánya, a hanyagság és figyelmetlenség. A testi sértések és garázdaságok vizsgálata során szintén negatív hatással van a munkánk eredményességére az italozó életmód, illetve a túlzott mértékű alkoholfogyasztás, tekintettel arra, hogy az esetek jelentős részében a sértettek ittas állapotban válnak bűncselekmény áldozatává, így állapotukból adódóan csekély információval rendelkeznek az elkövető személyéről.

Kiemelten kezelt bűncselekmények nyomozáseredményességi mutatója és annak változása 2012-2019. között a Ceglédi Rendőrkapitányság eljárásaiban

<i>bűncselekmény kategória</i>	<i>2012</i>	<i>2013</i>	<i>2014</i>	<i>2015</i>	<i>2016</i>	<i>2017</i>	<i>2018</i>	<i>2019</i>	<i>dinamika 2018-2019 (százalékpont)</i>
14 kiemelt bűncselekmény	11,5%	22,5%	31,7%	39,2%	42,2%	39,3%	46,8%	51,3%	+4,5
<i>Lopás</i>	<i>6,8%</i>	<i>13,7%</i>	<i>18%</i>	<i>23,9%</i>	<i>27,7%</i>	<i>25%</i>	<i>34,7%</i>	<i>43,8%</i>	<i>+9,1</i>
<i>Lakásbetörés</i>	<i>2,1%</i>	<i>10,5%</i>	<i>12,8%</i>	<i>15,7%</i>	<i>17,7%</i>	<i>20,5%</i>	<i>26%</i>	<i>57,5%</i>	<i>+31,5</i>
<i>Személygépkocsi lopás</i>	<i>11,4%</i>	<i>0%</i>	<i>14,3%</i>	<i>25%</i>	<i>50%</i>	<i>72,2%</i>	<i>66,7%</i>	<i>33,3%</i>	<i>-33,4</i>
<i>Rablás</i>	<i>26,9%</i>	<i>60%</i>	<i>62,9%</i>	<i>72,7%</i>	<i>87,5%</i>	<i>92,3%</i>	<i>94,1%</i>	<i>100%</i>	<i>+5,9</i>
<i>Garázdaság</i>	<i>82,8%</i>	<i>74,1%</i>	<i>86,5%</i>	<i>81,9%</i>	<i>81,6%</i>	<i>74,7%</i>	<i>98%</i>	<i>89,2%</i>	<i>-8,8</i>
<i>Súlyos testi sértés</i>	<i>52,9%</i>	<i>69,5%</i>	<i>78,9%</i>	<i>70,7%</i>	<i>73,5%</i>	<i>71,2%</i>	<i>96,7%</i>	<i>91,7%</i>	<i>-5</i>
<i>Közterületi kiemelten kezelt bűncselekmény</i>	<i>13,2%</i>	<i>28,8%</i>	<i>54,3%</i>	<i>64,7%</i>	<i>65,3%</i>	<i>59%</i>	<i>61%</i>	<i>50,6%</i>	<i>-10,4</i>

3. A tulajdon elleni szabálysértésekkel kapcsolatos tapasztalatok, adatok:

A Ceglédi Rendőrkapitányság az elzárással is sújtható szabálysértési ügyekben az előkészítő eljárásokat a Közrendvédelmi Osztály állományába tartozó Szabálysértési Előkészítő Csoport útján folytatja le. Az előkészítő eljárások vizsgálatával kapcsolatos feladatokat a csoport tagjai **jó színvonalon, és eredményesen biztosították a 2019-es évben is.**

Elmondható, hogy a járásban az elzárással is sújtható szabálysértési ügyekben minimális emelkedés tapasztalható, hiszen 2018-ban 464 előkészítő eljárás indult, 2019-es évben pedig 470 szabálysértés miatt indult előkészítő eljárás.

Tápiószőlős községet figyelve megállapítható, hogy nagymértékű csökkenés történt, mert a 2018-as évbe 8 esetben kezdeményezett a Rendőrség tulajdon elleni szabálysértési eljárást, addig a 2019-es évben már csak **2 esetben**.

Az elzárással is sújtható szabálysértések körében, a fentiekén kívül 2 esetben került előkészítő eljárás járművezetés az eltiltás hatálya alatt szabálysértés elkövetőjével szemben elrendelésre.

A gyorsított bíróság elé állítások terén a Ceglédi Rendőrkapitányság az értékelt évben 46 alkalommal élt e jogintézménnyel, a 2018-as évben 45 alkalommal.

A tulajdon elleni szabálysértések legjellemzőbb elkövetési formái az elmúlt évben a lopás, rongálás és a csalás voltak.

4. Közlekedésbiztonsági helyzet, az abban bekövetkezett változások:

Tápiószőlős község illetékességi területén az elmúlt évben a személyi sérüléssel járó balesetek száma emelkedést mutat.

Tápiószőlős község illetékességi területén bekövetkezett közlekedési balesetek számát az alábbi táblázat tartalmazza:

	2012	2013	2014	2015	2016	2017	2018	2019	változás 2018-2019
Személyesérülés es közlekedési balesetek száma	3	6	2	2	4	3	2	5	+3
<i>halálos</i>	1	0	0	0	0	0	0	1	+1
<i>súlyos</i>	1	1	2	1	0	2	1	2	+1
<i>könnyű</i>	0	5	0	1	4	1	1	2	+1
<i>lakott területen történt összes közúti közlekedési baleset</i>	1	2	1	1	2	0	2	n.a.	-
<i>lakott területen kívül történt összes közúti közlekedési baleset</i>	2	4	1	1	2	3	0	n.a.	-
balesetben meghalt, megsérült személyek száma	4	10	2	2	4	3	2	6	+4
<i>meghalt</i>	1	0	0	0	0	0	0	1	+1
<i>súlyosan sérült</i>	0	1	2	1	0	2	1	3	+2
<i>könnyen sérült</i>	3	9	0	1	4	1	1	2	+1
ittasan okozott balesetek száma	0	0	0	0	1	0	0	1	+1

A bekövetkezett baleseteket elemezve az látható, hogy sajnálatos módon 1 halálos kimenetelű közlekedési baleset történt Tápiószőlős község közigazgatási területén.

A súlyos és a könnyű sérüléssel járó közlekedési balesetek számában egyező mértékű változás történt az előző évhez viszonyítva (1-ről 2-re).

Az Abonyi Rendőrőrs beosztottai nagy figyelmet fordítanak az ittas járművezetők kiszűrésére. Az 5 személyi sérüléses balesetből egy esetben ittas volt a baleset okozója.

A Rendőrkapitányság illetékességi területén a közlekedési baleseteket kiváltó okok közül leggyakrabban az elsőbbségi jog meg nem adása, a kanyarodás és a gyorsajtás szabályainak megszegése, illetve a figyelmetlenség szerepel. A baleseteket legtöbb esetben személygépjármű, míg kisebb esetben tehergépkocsi, segédmotor-kerékpár vezetője, vagy kerékpáros okozta. Az egyéb járművezetők és a gyalogosok számának megjelenése az okozók között elenyésző.

II.

A TELEPÜLÉS KÖZBIZTONSÁGA ÉRDEKÉBEN TETT INTÉZKEDÉSEK ÉS AZ AZZAL KAPCSOLATOS FELADATOK

1. A közterületi jelenlét mértéke, közterületek, nyilvános helyek, valamint a kiemelt idegenforgalmi területek biztonsága:

Az Abonyi Rendőrőrs illetékességi területének 24 órás közterületi szolgálattal történő ellenőrzése a 2019. évben is biztosított volt. A reagáló képesség fenntartását alapvető követelményként kezeli a Rendőrség.

A közrendvédelmi, illetve a napszakonként vezényelhető és közterületen szolgálatot teljesítő állomány egésze tekintetében is elmondható, hogy a lehetőségek figyelembe vételével, megfelelő híreszközökkel és megfelelő járművekkel rendelkezik Az Abonyi Rendőrőrs a feladatok ellátására. Az illetékességi területen minden körülmények között biztosított az eseményekre történő gyors reagálás lehetősége, elenyésző esetben okozott késedelmet a járőrök leterheltsége. A közterületi szolgálat, a működési körzet bármely területén képes 15 percen belül intézkedést kezdeményezni.

A közbiztonság növelése érdekében számos fokozott ellenőrzést hajtott végre a Rendőrőrs állománya, mint például a hetente megtartott, a tanyákon és a külterületi részeken élők és időskorúak védelmében elrendelt akciók, illetve a kiskorúak és fiatal felnőttek alkoholfogyasztásának visszaszorítása érdekében megtartott hétvégi szórakozóhely ellenőrzések, melyeket a lehetőségek szerint a társhatóságokkal közösen került végrehajtásra.

A Rendőrőrs idegenforgalmi szempontból jelentős területtel nem rendelkezik. Kijelenthető, hogy az időszakosan, egy-egy rendezvény kapcsán megnövekvő idegenforgalommal párhuzamosan jelentkező közbiztonsági elvárásoknak meg tudott felelni az Abonyi Rendőrőrs, a rendezvényeket megnyugtató szinten sikerült biztosítani, rendkívüli eseményre nem került sor.

2. A közrendvédelmi szolgálatteljesítés gyakorlata:

A Ceglédi Rendőrkapitányság 2019. évben is a közbiztonsági tevékenységét elsősorban a Közrendvédelmi Osztály, valamint a két osztály és egy alosztály jogállású rendőrőrs

közreműködésével végezte. Cegléd városában a közrendvédelmi osztályra, Jászkarajenő településen, Abony és Albertirsa városában a rendőrörsökre hárult a közrend, közbiztonság fenntartása. A további nyolc településen elsősorban a körzeti megbízotti szolgálat és járőrszolgálat látta el ezt a feladatot.

A rendőrkapitányság és a rendőrörsök járőrei tevékenységüket az illetékességi területükön lévő településeken önállóan, illetve adott esetben összevonva, közösen hajtották végre. Az Abonyi Rendőrörs vonatkozásában 2019. évben a közterületi jelenléte 7 fő járőr és 5 fő körzeti megbízott biztosította.

A közrendvédelmi szakterületen a biztonsági intézkedések és helyszíni bírságolások kivételével minden kategóriában nagyfokú növekedés történt. Az elfogások és előállítások számának növekedése annak tudható be, hogy az Abonyi Rendőrörs beosztottai több esetben érték tetten bűncselekmény elkövetőit vagy fogtak el körözés hatálya alatt álló személyeket. Továbbá az eredményesen felderített nyomozásokat, adott esetben az elkövetők előállításával segítették elő.

Közrendvédelmi szakterület intézkedési mutatói:

Abonyi Rendőrörs intézkedései	2018.	2019.
Elfogások száma (db)	63	82
Előállítások száma (db)	89	118
Biztonsági Intézkedések (db)	65	42
Szabálysértési feljelentések száma (db)	71	107
Helyszíni bírsággal sújtott személyek száma (fő)	1375	931

3. A rendezvénybiztosítások:

A rendőrörs illetékességi területén az önkormányzati, társadalmi, lakossági kapcsolatokról származó információk, valamint az internetes portálok figyelemmel kísérése útján minden jelentősebb rendezvényről tudomást szerzett. A rendezvények szervezői több esetben olyankor is kéri a rendőrség segítségét, amikor erre jogszabály külön előírást nem tartalmaz. A rendezvénybiztosítások szervezésénél, lebonyolításánál a szervezőkkel és a biztosításban közreműködő más személyekkel, szervezetekkel minden esetben szoros együttműködés került kialakításra. A rendezvények biztosításában is számos esetben közreműködtek a helyi polgárőrök.

Elmondható, hogy az Abonyi Rendőrörs által biztosított rendezvényeken rendkívüli esemény nem történt, ez pedig a biztosítási feladatokat végrehajtó állomány jó szakmai felkészültségének tudható be. Sem magánszemélyek, sem szervezetek, cégek, egyesületek, vagy intézmények által szervezett rendezvények kapcsán nem merült fel a rendőrség ez irányú tevékenységével kapcsolatosan panasz, a rendezvények közönsége biztonságban érezte magát.

Tápiószőlős községben az állami ünnepekhez köthető rendezvényeken túl, 2019. évben is több helyi rendezvény biztosításában vett részt a rendőrörs személyi állománya:

A községet érintő jelentősebb biztosítási feladataink voltak:

- „III. Amatőr Fogathajtó Verseny”
- „IX. Tápiószőlősi Falunapok”

A rendezvények biztosítása számos alkalommal a **Polgárőrség és a Mezőőrség** segítségével került végrehajtásra.

4. A körzeti megbízotti státuszok feltöltöttsége és tevékenységük értékelése:

Az Abonyi Rendőrőrs **6 fő körzeti megbízotti státusszal rendelkezik**, melyből 1 abonyi székhelyű státusz jelenleg nincsen betöltve. Mészáros Dávid r.ftörm. körzeti megbízott 2019. évben áthelyezését kérte a Készenléti Rendőrség állományába. Így Abonyi őrszékhellyel 3 fő körzeti megbízott, Tápiószőlős, valamint Újszilvás községek területén 1-1 fő körzeti megbízott teljesít szolgálatot. A körzeti megbízottak az év folyamán folyamatosan ellátták Abonyiban az ifjúságvédelmi és a bűnmegelőzési-, baleset megelőzési feladataikat, folyamatosan kapcsolatot tartottak az iskolákkal, lakásotthonokkal, drog prevenciók előadásokat tartottak.

Az őrszékhelyi körzeti megbízottak, de különösen a kisebb településeken működő körzeti megbízottak klasszikus körzeti megbízotti szolgálatot látnak el. Ennek keretében kiemelten jó kapcsolatot tartanak fent a helyi önkormányzatokkal, intézményekkel, iskolákkal, civil társadalmi szervezetekkel. A körzeti megbízotti szabályzatnak megfelelően 2019. évben a körzeti megbízottak szolgálati idejük 70 %-át közterületen tudták tölteni.

5. Bűn- és baleset megelőzés:

A Ceglédi Rendőrkapitányságon helyi adatbázissal működő kerékpár regisztráció működik, melyet az állampolgárok szívesen vesznek igénybe. A vizsgált időszakban összesen 290 db kerékpár került regisztrálásra, melyek közül többet abonyi lakosok – több alkalommal helyben - regisztráltattak. A kerékpár regisztráció nagyban elősegíti a bűnügyi felderítés munkáját és a kerékpár lopások számát is csökkenti. Egyre népszerűbb lett a kerékpár regisztráció nem csak a szépkorúak, de a gyermekek körében is. A regisztráció során a lakásbetörésekkel kapcsolatban szórólapokkal is készültek a kerékpártulajdonosok és kísérők részére.

A Rendőrőrs illetékességi területén a regisztrációk jellemzően a rendezvényekhez kapcsolódóan, illetve az oktatási intézményekkel előzetesen egyeztetve kerültek végrehajtásra.

Az Abonyi Rendőrőrs illetékességi területén található általános és középiskoláktól havi szintű felkérés érkezik előadások megtartására. A leggyakrabban bűn-és balesetmegelőzési témában főleg az internet veszélyeivel és a biztonságos közlekedéssel kapcsolatban kéri a Rendőrőrs munkatársainak segítségét. Ezen előadásokat Kapás Béla r.őrnagy őrsparancsnok-helyettes, Sós Zsanett c.r.törm. előadó valamint az iskolarendőrök tartották, több alkalommal közösen, különböző szemléltető eszközökkel kiegészítve.

A Ceglédi Rendőrkapitányság az illetékességi területén működő **valamennyi oktatási intézménynek biztosított iskola rendőrt** a 2018/2019-es, illetve a 2019/2020-as tanév megkezdésekor is. Az **Iskola Rendőre** Program által szorosabbá vált a kapcsolat az intézményekkel, az információcseré jobban működik, ezáltal az iskolai nyílt napokon, sport és egészségnapokon is jelen vannak a rendőrség szakemberei. Az iskolák bizalommal fordulnak az iskolarendőrhöz.

Tápiószőlős község külterületén található lakott tanyákon élő többségében idős, egyedülálló, hátrányos helyzetű emberek, családok szubjektív biztonságérzetének növelése érdekében a járőrszolgálatok során visszatérően, valamint heti egy alkalommal fokozott ellenőrzés keretében célirányosan kerültek ellenőrzésre ezen területek. Az itt élő állampolgárok részéről érkező információk, jelzések pedig a szolgálatok szervezésénél, valamint az eligazítások során kerültek elemzésre és felhasználásra.

Az iskolai tanévkezdéssel kapcsolatos feladatok már hagyományosnak tekinthető ellátása során, a rendőrség beosztottai a polgárőrökkel és a közterület felügyelőkkel közösen a kijelölt gyalogos átkelőhelyeken, a reggeli- és délutáni órákban folyamatosan segítették az iskolás gyermekek biztonságos átkelését.

A Ceglédi Rendőrkapitányság Közlekedésrendészeti Osztály munkatársaival együtt több balesetmegelőzési akcióhoz is csatlakozott az Abonyi Rendőrség. Gyalogos prevenció került megszervezésre a kijelölt gyalogos átkelőhelyeknél, illetve a „Látni és Látszani” kampány keretében kerültek átadásra láthatósági eszközök a közlekedők részére Tápiószőlősön, mely akciók az Önkormányzat segítségével kerültek végrehajtásra.

Fentiekben túl számos alkalommal vett részt a helyi körzeti megbízott eset megbeszéléseken és osztályfőnöki órákon.

6. Együttműködés:

6.2. Együttműködés a területileg illetékes bíróságokkal és ügyészséggel.

A **Ceglédi Járási Ügyészséggel** az együttműködés mondhatni a megye szintjén is kiemelkedően jónak értékelhető. A Ceglédi Járási Ügyészség Vezetője Dr. Göblyös Péter hivatali kötelezettségein túl is mindent megtesz annak érdekében, hogy a sikeres rendőri munkához segítséget nyújtson. Eredmény centrikus vezetői hitvallásának köszönhetően a beosztott ügyészekről is elvárja a következetes, de segítő-együttműködő ügyész-rendőri munkakapcsolat fenntartását.

A **Ceglédi Járásbírósággal az együttműködés szintén kiválóan értékelhető.** A napi munka során felmerülő problémák megoldásában teljes körűen számíthatott a Rendőrkapitányság a bíróság dolgozóira.

6.3. Együttműködés az oktatási intézményekkel, egyházakkal és civil szervezetekkel.

2019. évben is rendszeres volt a Rendőrség és a város oktatási intézményeinek együttműködése. Az iskola rendőr program keretein belül az **iskolarendőrök rendszeresen kapcsolatot tartottak** az oktatási intézményekben, számos alkalommal tartottak preventív előadásokat, osztályfőnöki órákat, vettek részt eset megbeszéléseken. **Több oktatási intézményben is szerveztek és bonyolítottak le különféle vetélkedőket sokszor a bűnmegelőzési előadó segítségével.**

Az egyházakkal és a civil szervezetekkel is harmonikus a kapcsolat. Az egyházak vezetői rendszeresen **segítséget nyújtanak** az időskorú lakosok részére történő bűnmegelőzési tanácsok valamint szórólapok eljuttatásában, a rendőrkapitányság szervezésében megtartott közbiztonsági fórumokon is képviselték az egyházakat. A civil szervezetekkel is szoros a kapcsolat, amely leginkább az általuk szervezett rendezvények biztosítási feladatainak végrehajtásában merül ki.

6.4. A polgárőr egyesületekkel történő együttműködés értékelése és a közös szolgálatok.

A Tápiószőlősi Polgárőr Egyesülettel történő együttműködéssel kapcsolatban elmondható, hogy a **polgárőrök maximálisan eleget tettek a felkéréseknek**, sokszor erőn felül segítették a körzeti megbízott munkáját. 2019. évben számos kisebb- és nagyobb önkormányzati rendezvényen, illetve állami ünnepen képviseltették magukat, segítve ezzel a rendezvények, ünnepségek biztonságos

lebonyolítását. A rendezvények biztosításán kívül, a körzeti megbízott jelentős óraszámában látott el közös szolgálatot a polgárőr egyesület tagjaival.

6.5. Együttműködés az egyes rendészeti feladatokat ellátó szervekkel.

2019. évben Tápiószőlős község illetékességi területén működő **mezőőri szolgálat** munkatársaival is folyamatos volt a kapcsolattartás a körzeti megbízotton keresztül, több alkalommal láttak el közös szolgálatot, információkkal segítettek a munkáját.

III.

ÖSSZEGZÉS, KITŰZÖTT FELADATOK A KÖVETKEZŐ IDŐSZAKRA

Az Abonyi Rendőrőrs 2019-es évben eredményesen hajtotta végre feladatait, a kitűzött célokat jelentős részben teljesítette, az előző évi szakmai teljesítményt sikerült megtartani-javítani. A rendőrkapitányság illetékességi területén elhelyezkedő településeken élő lakosság közbiztonságot érintő, illetőleg a rendőrséggel szembeni elvárásainak jellemzően megfeleltek, a központi feladatokat szem előtt tartva hozzájárultak az Országos Rendőr-főkapitányság és a Pest Megyei Rendőr-főkapitányság stratégiai célkitűzéseinek megvalósításához.

Célkitűzések 2020. évre:

- ❖ Létszámhelyzet stabilizálása, valamint a személyi állomány szakmai fejlesztése.
- ❖ A rendőrőrs illetékességi területén élő állampolgárok szubjektív közbiztonság érzetének megtartása, további javítása.
- ❖ A nyomozások eredményességének szinten tartása-javítása.
- ❖ Bűnügyek felderítési idejének csökkentése.
- ❖ Helyi szinten jelentkező és az eredményes vagyon-visszaszerzést támogató feladataink végrehajtásának preferált kezelése.
- ❖ Az aktív és az aktuális közbiztonsági problémákra reagáló közterületi jelenlét szinten tartása-fokozása.
- ❖ Szoros és hatékony együttműködés a rendőrkapitányságon belül, illetve azon kívül az önkormányzatokkal, társszervekkel, intézményekkel, a civil szférával és a lakossággal.
- ❖ Eredményes rendőrségi hozzájárulás a személyi sérüléssel közlekedési balesetek számának csökkentéséhez, kiemelten a halálos balesetek terén.
- ❖ Közterületen elkövetett bűncselekmények megelőzése érdekében a jelenleginél hatékonyabb rendőrségi gyakorlat kialakítása és alkalmazása.
- ❖ A meglévő térfelügyeleti rendszerek fejlesztése szükségességének propagálása és ezen keresztül a hatékony bűnmegelőzési, valamint bűnfelderítési munka támogatása.

Egész éves partnerségüket megköszönve kérem a Tisztelt Képviselő-testületet a beszámoló elfogadására, valamint támogatásukat a célkitűzéseink eléréséhez.

Tisztelettel:

András Hunor Lehel r.hdgy.

mb. őrsparancsnok

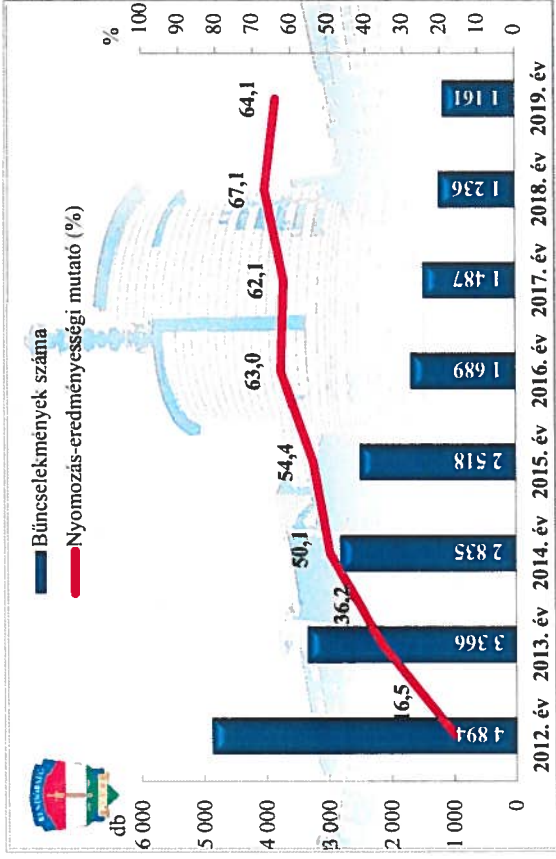
MELLÉKLETEK

BŰNÜGYI ÉS RENDÉSZETI MUTATÓK ALAKULÁSA A CEGLÉDI JÁRÁSBAN

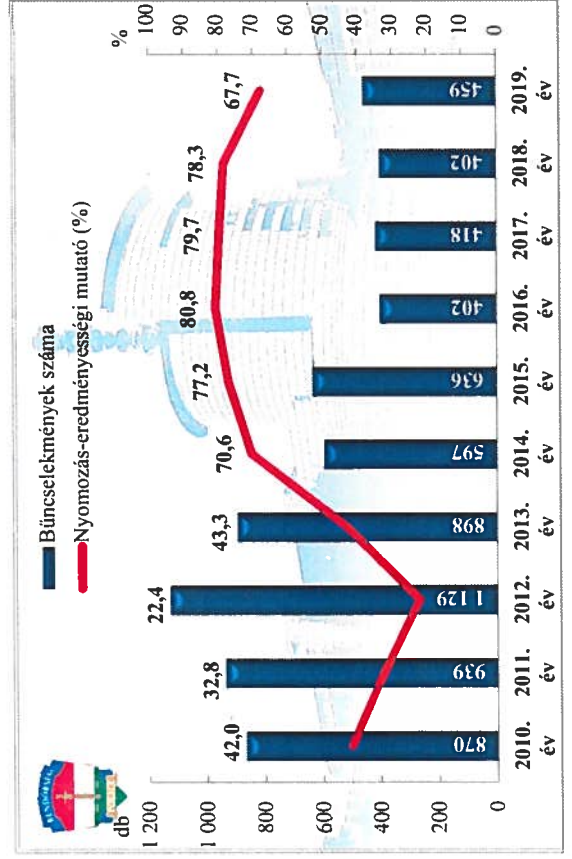
2010-2019. között.

***(Bűnügyi adatok a Ceglédi Járásban elkövetett és rendőrségi eljárásban
regisztrált bűncselekményekre vonatkoznak)***

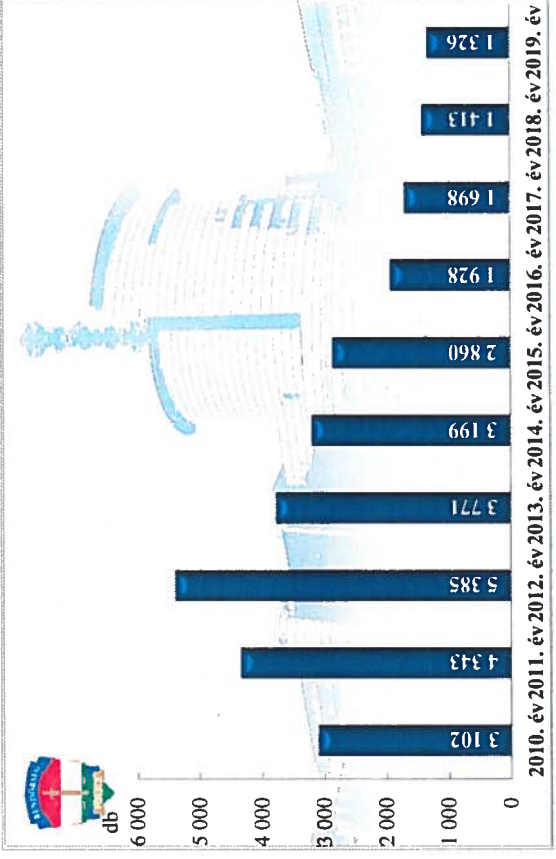
Összes bűncselekmény
az ENyÜBS 2010-2019. évi adatai alapján
Ceglédi Rendőrkapitányság



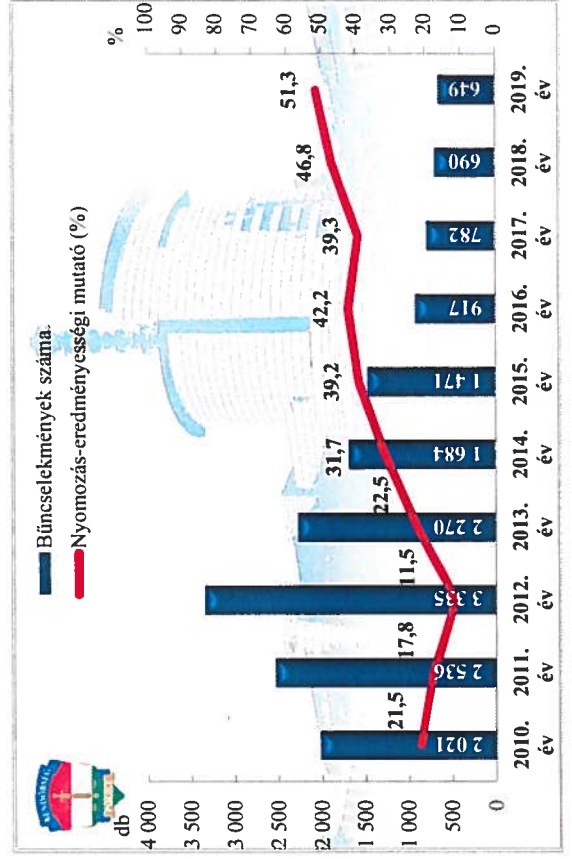
Közterületen elkövetett bűncselekmény
az ENyÜBS 2010-2019. évi adatai alapján
Ceglédi Rendőrkapitányság



Regisztrált bűncselekmények 100 000 lakosra vetített aránya
az ENyÜBS 2010-2019. évi adatai alapján
Ceglédi Rendőrkapitányság

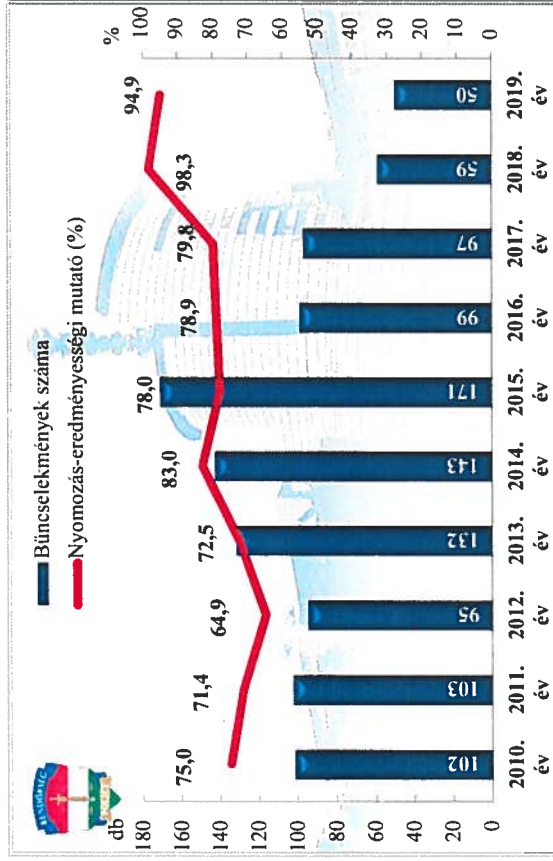


14 kiemelten kezelt bcs összesen
az ENyÜBS 2010-2019. évi adatai alapján
Ceglédi Rendőrkapitányság

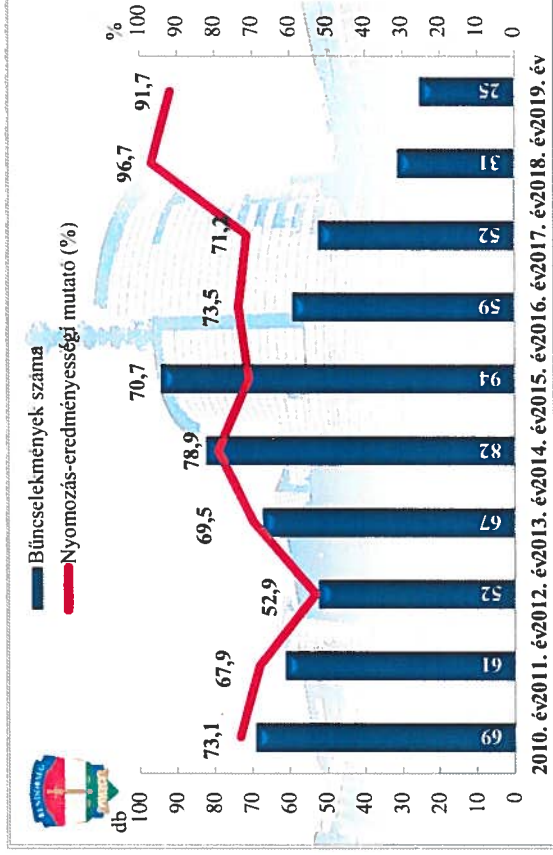


Testi sértés

az ENyÜBS 2010-2019. évi adatai alapján
Ceglédi Rendőrkapitányság



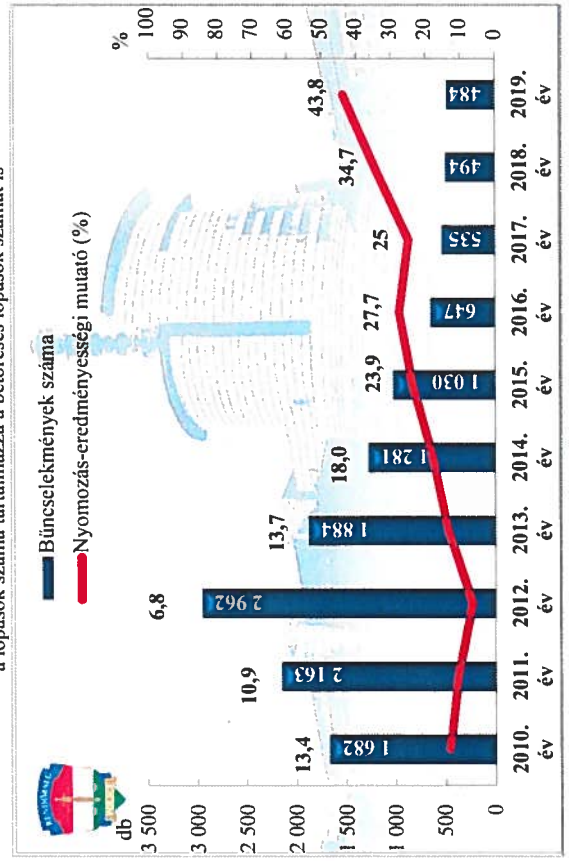
Súlyos testi sértés
az ENyÜBS 2010-2019. évi adatai alapján
Ceglédi Rendőrkapitányság



Lopás*

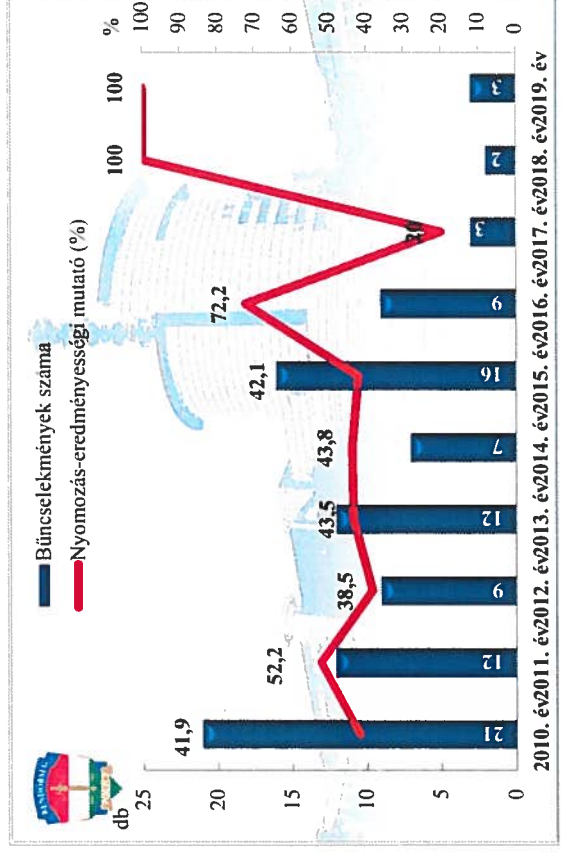
az ENyÜBS 2010-2019. évi adatai alapján
Ceglédi Rendőrkapitányság

* a lopások száma tartalmazza a betöréssel lopások számát is

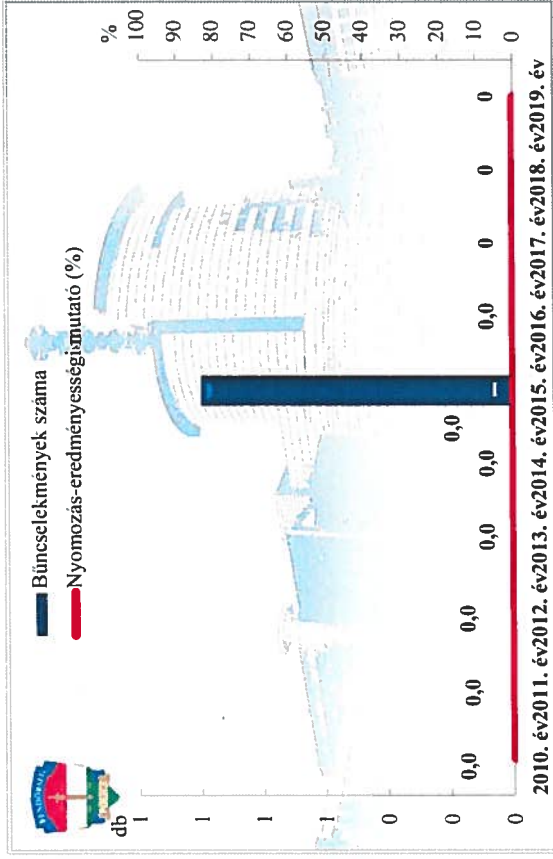


Kiskorú veszélyeztetése

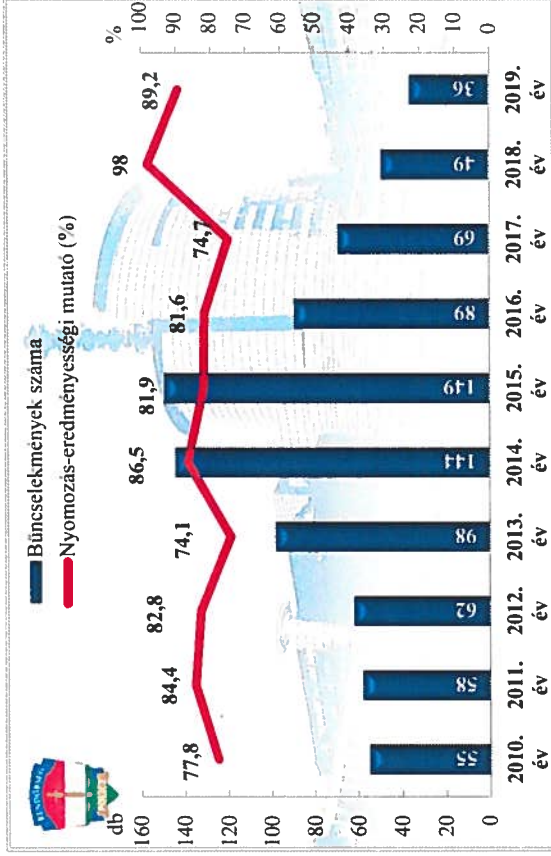
az ENyÜBS 2010-2019. évi adatai alapján
Ceglédi Rendőrkapitányság



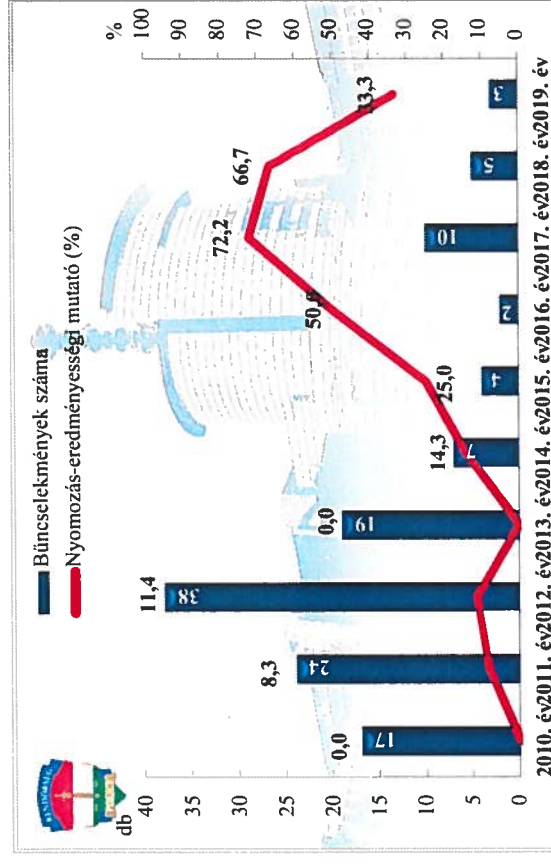
Embercsempészés
az ENyÜBS 2010-2019. évi adatai alapján
Ceglédi Rendőrkapitányság



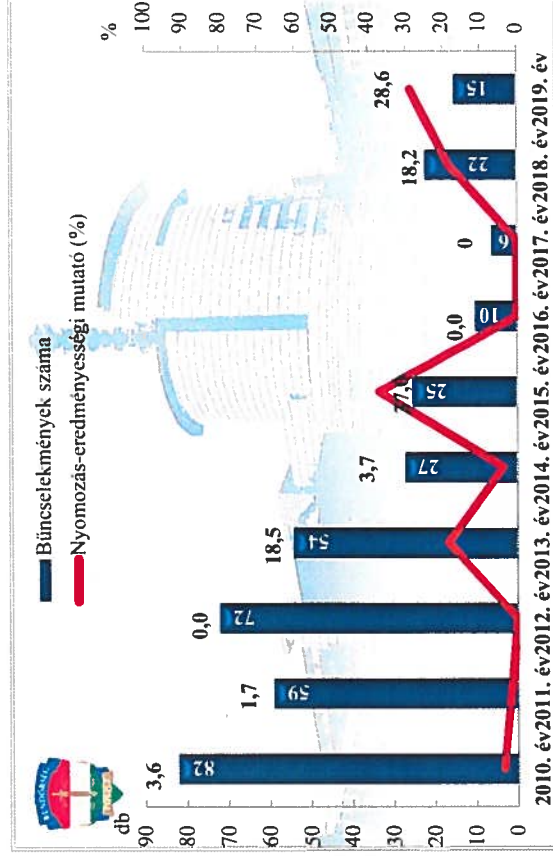
Garázdaság
az ENyÜBS 2010-2019. évi adatai alapján
Ceglédi Rendőrkapitányság



Személygépkocsi lopás
az ENyÜBS 2010-2019. évi adatai alapján
Ceglédi Rendőrkapitányság

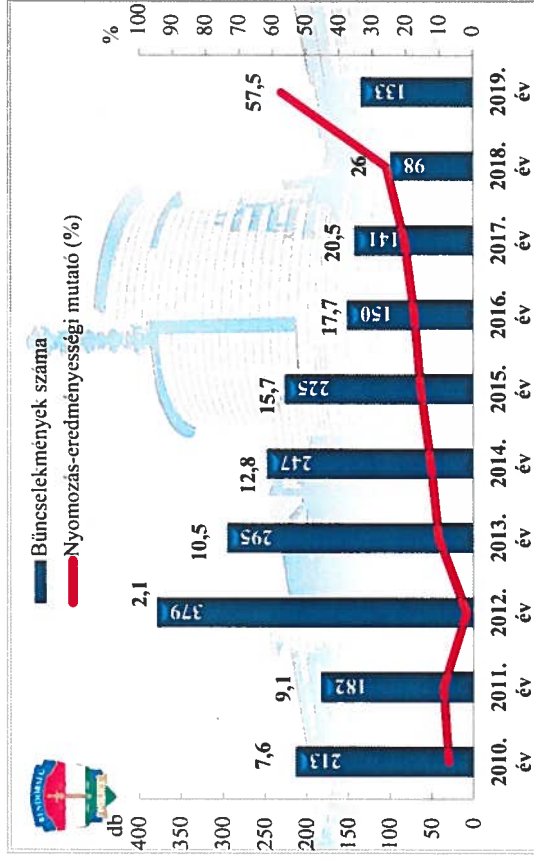


Zárt gépjármű-feltörés
az ENyÜBS 2010-2019. évi adatai alapján
Ceglédi Rendőrkapitányság

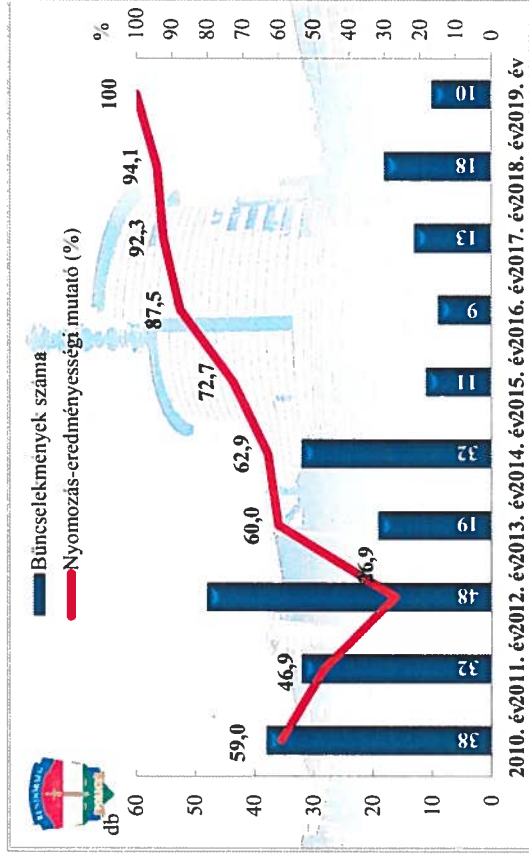


Lakásbetörés

az ENyÜBS 2010-2019. évi adatai alapján
Ceglédi Rendőrkapitányság

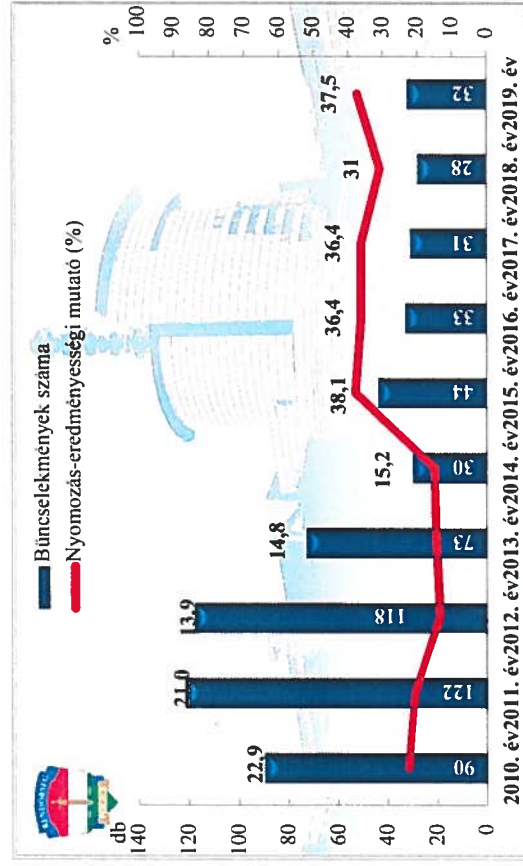


Rablás
az ENyÜBS 2010-2019. évi adatai alapján
Ceglédi Rendőrkapitányság



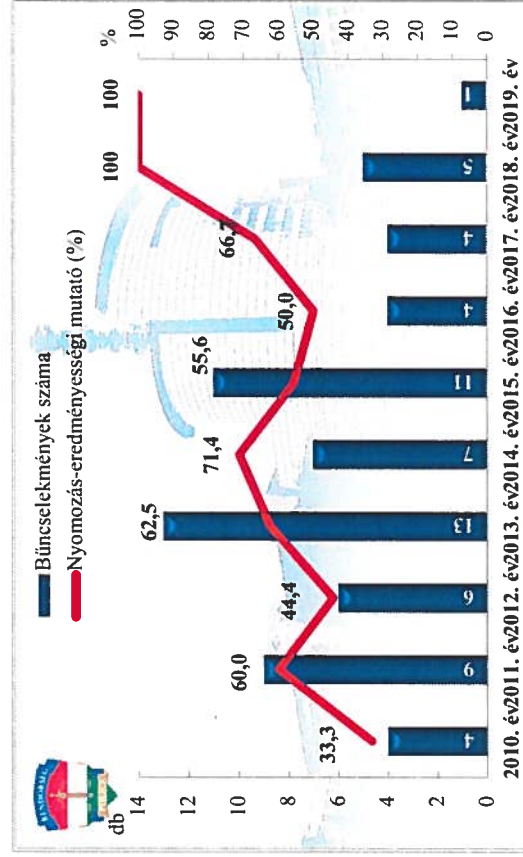
Rongálás

az ENyÜBS 2010-2019. évi adatai alapján
Ceglédi Rendőrkapitányság

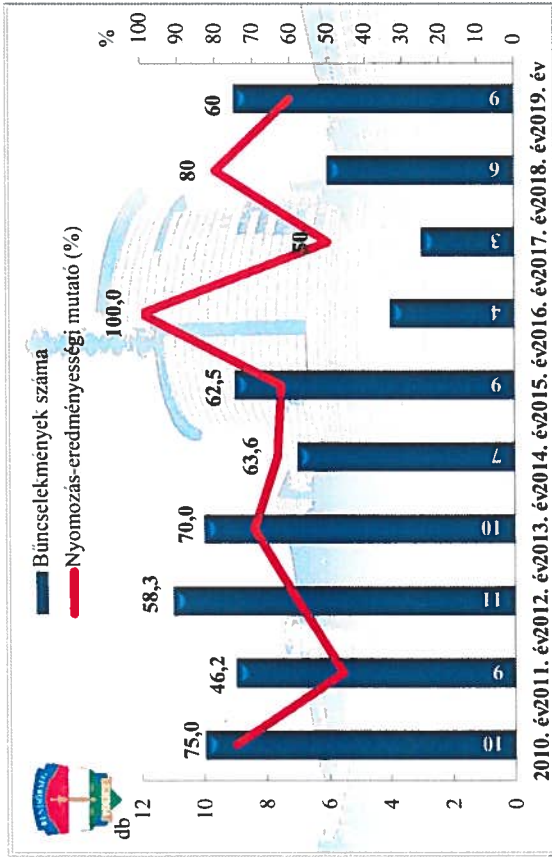


Orgazdaság

az ENyÜBS 2010-2019. évi adatai alapján
Ceglédi Rendőrkapitányság



Jármű önkényes elvétele
 az ENyÜBS 2010-2019. évi adatai alapján
 Ceglédi Rendőrkapitányság



Rendőri eljárásban regisztrált bűncselekmények száma és a befajezott nyomozások eredményessége	Bűncselekmények száma										
	2010. év	2011. év	2012. év	2013. év	2014. év	2015. év	2016. év	2017. év	2018. év	2019. év	
Testi sértés	102	103	95	132	143	171	99	97	59	50	
Súlyos testi sértés	69	61	52	67	82	94	59	52	31	25	
Kiskorú veszélyeztetése	21	12	9	12	7	16	9	3	2	3	
Embercsempészés	0	0	0	0	0	1	0	0	0	0	
Garázdaság	55	58	62	98	144	149	89	69	49	36	
Lopás*	1 682	2 163	2 962	1 884	1 281	1 030	647	535	494	484	
Személygépkocsi lopás	17	24	38	19	7	4	2	10	5	3	
Zárt gépjármű-feltörés	82	59	72	54	27	25	10	6	23	15	
Lakásbetörés	213	182	379	295	247	225	150	141	98	133	
Rablás	38	32	48	19	32	11	9	13	18	10	
Rongálás	90	122	118	73	30	44	33	31	28	33	
Orgazdaság	4	9	6	13	7	11	4	4	5	1	
Jármű önkényes elvétele	10	9	11	10	7	9	4	3	6	9	
14 kiemelten kezelt bcs összesen	2 021	2 536	3 335	2 270	1 684	1 471	917	782	690	649	
Közterületen elkövetett bűncselekmény	870	939	1 129	898	597	636	402	418	402	459	
Összes bűncselekmény	2 859	3 967	4 894	3 366	2 835	2 518	1 689	1 487	1 236	1 161	
Regisztrált bűncselekmények 100 000 lakosra vetített aránya	3 102,2	4 342,5	5 384,8	3 771,0	3 198,8	2 859,9	1 928,1	1 697,5	1 413,0	1 326,4	

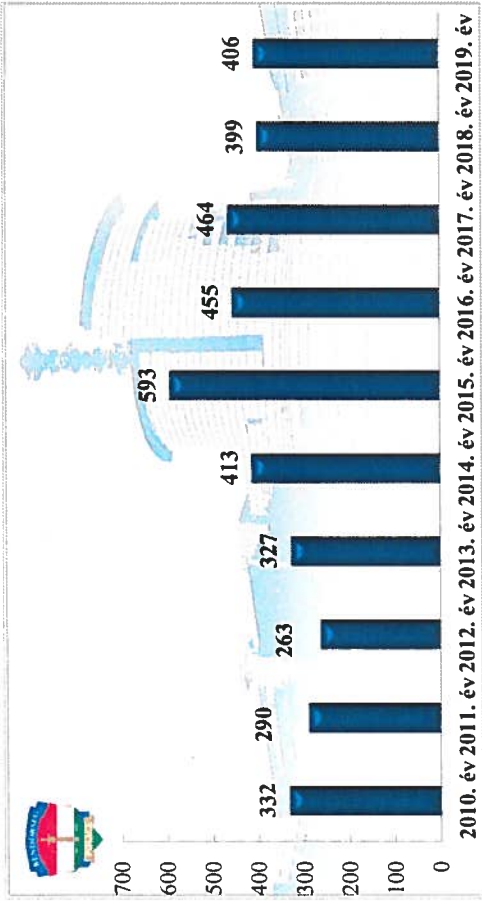
* A lopások száma tartalmazza a betöréssel kapcsolatos lopásokat is

Ittasan okozott közúti balesetek arány % 2010-2019	151	139	119	130	145	156	145	151	145	151
Ittas	16	11	14	5	9	18	14	7	14	7

Nyomozás-eredményességi mutató (%)										
2010. év	2011. év	2012. év	2013. év	2014. év	2015. év	2016. év	2017. év	2018. év	2019. év	
75,0	71,4	64,9	72,5	83,0	78,0	78,9	79,8	98,3	94,9	
73,1	67,9	52,9	69,5	78,9	70,7	73,5	71,2	96,7	91,7	
41,9	52,2	38,5	43,5	43,8	42,1	72,2	20	100	100	
-	-	-	-	-	-	-	-	-	-	
77,8	84,4	82,8	74,1	86,5	81,9	81,6	74,7	98	89,2	
13,4	10,9	6,8	13,7	18,0	23,9	27,7	25	34,7	43,8	
0,0	8,3	11,4	0,0	14,3	25,0	50,0	72,2	66,7	33,3	
3,6	1,7	0,0	18,5	3,7	37,0	0,0	0	18,2	28,6	
7,6	9,1	2,1	10,5	12,8	15,7	17,7	20,5	26	57,5	
59,0	46,9	26,9	60,0	62,9	72,7	87,5	92,3	94,1	100	
22,9	21,0	13,9	14,8	15,2	38,1	36,4	36,4	31	37,5	
33,3	60,0	44,4	62,5	71,4	55,6	50,0	66,7	100	100	
75,0	46,2	58,3	70,0	63,6	62,5	100,0	50	80	60	
21,5	17,8	11,5	22,5	31,7	39,2	42,2	39,3	46,8	51,3	
42,0	32,8	22,4	43,3	70,6	77,2	80,8	79,7	78,3	67,7	
31,5	22,2	16,5	36,2	50,1	54,4	63,0	62,1	67,1	64,1	

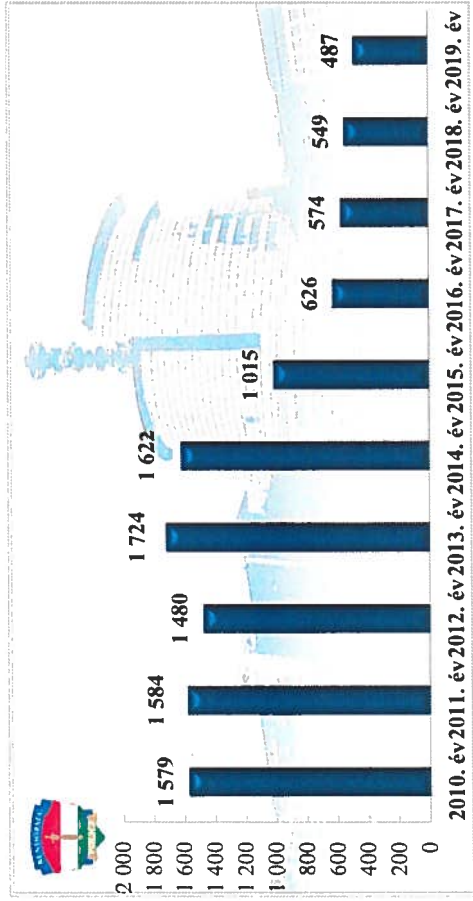
Elfogások száma

2010-2019. évek statisztikai kimutatása
Ceglédi Rendőrkapitányság

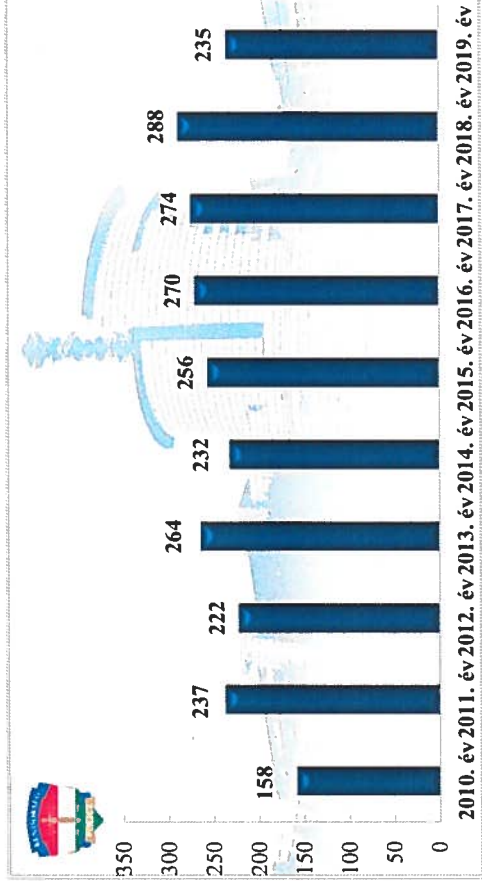


Előállítások száma

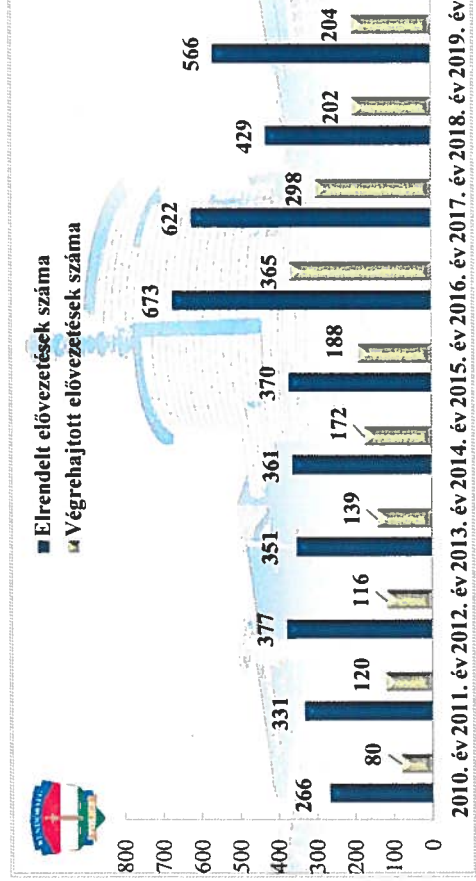
2010-2019. évek statisztikai kimutatása
Ceglédi Rendőrkapitányság



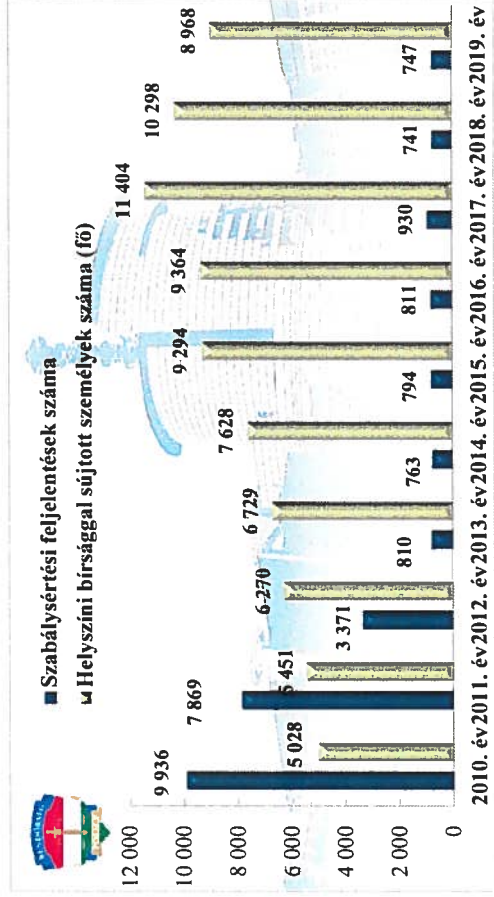
Biztonsági intézkedések száma
2010-2019. évek statisztikai kimutatása
Ceglédi Rendőrkapitányság



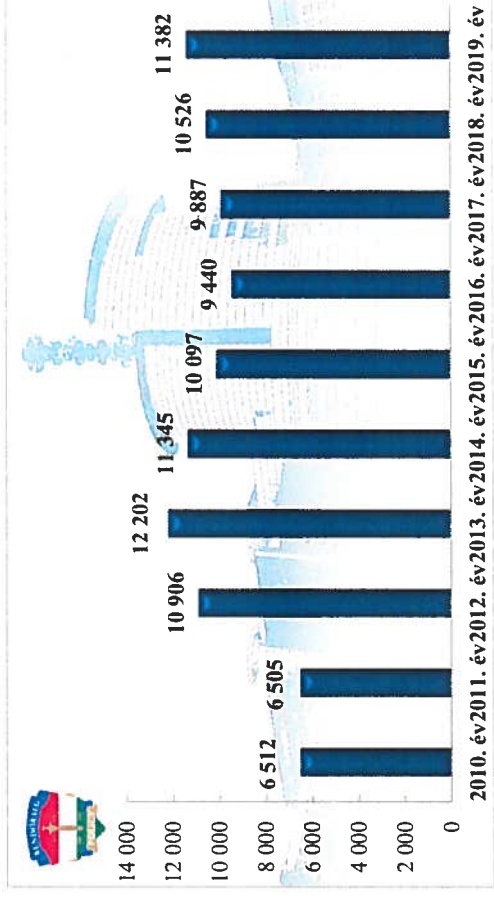
Elrendelt és végrehajtott elővezetések száma
2010-2019. évek statisztikai kimutatása
Ceglédi Rendőrkapitányság



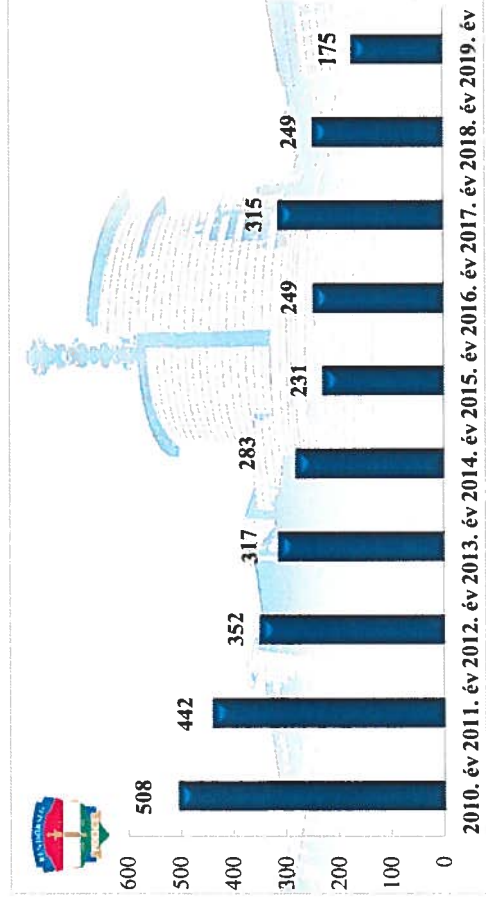
**Szabálysértési feljelentések és a kiszabott helyszíni bírságok száma
2010-2019. évek statisztikai kimutatása**
Ceglédi Rendőrkapitányság



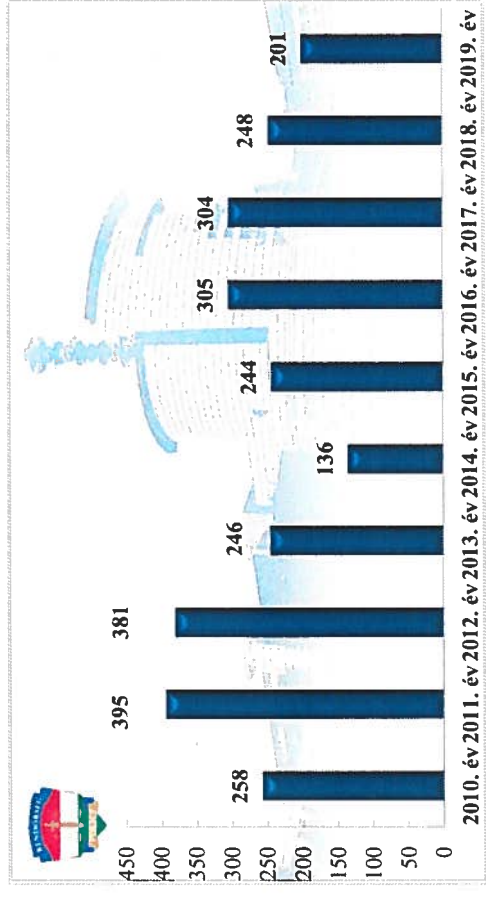
**Az egy főre jutó helyszíni bírságok összege (Ft)
2010-2019. évek statisztikai kimutatása**
Ceglédi Rendőrkapitányság



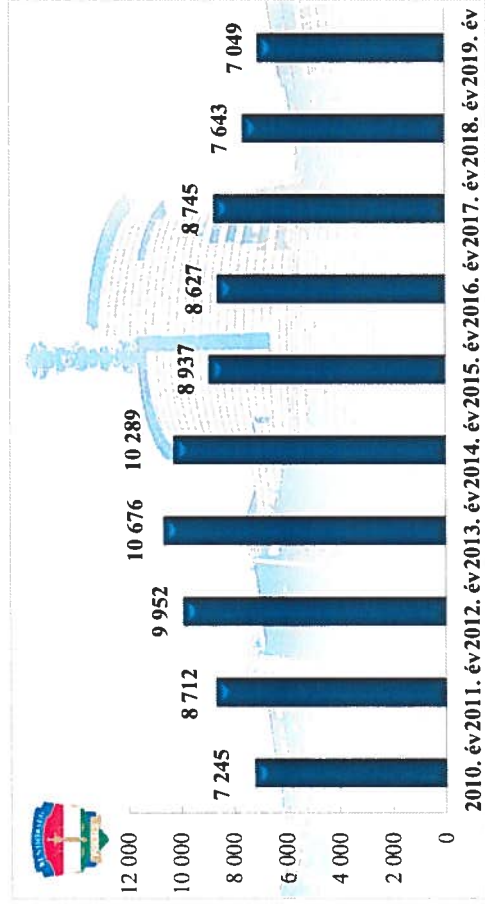
**Büntető feljelentések száma
2010-2019. évek statisztikai kimutatása**
Ceglédi Rendőrkapitányság



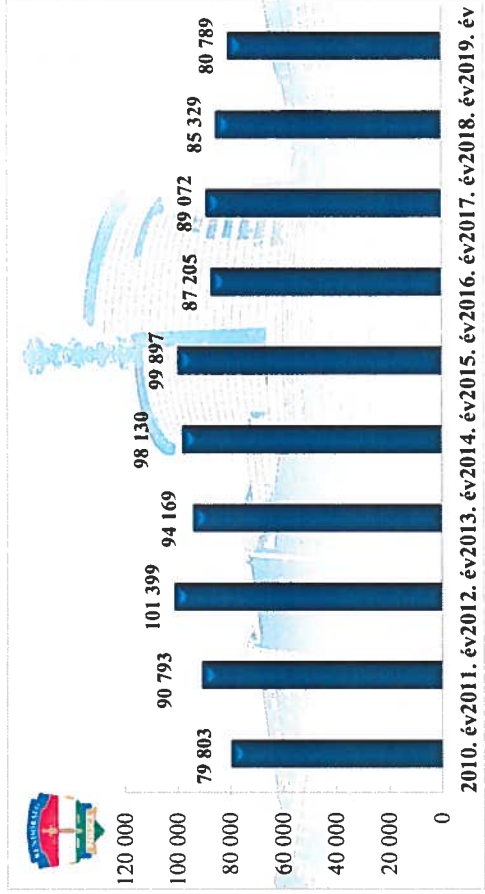
**Pozitív alkoholszonda alkalmazások száma
2010-2019. évek statisztikai kimutatása**
Ceglédi Rendőrkapitányság



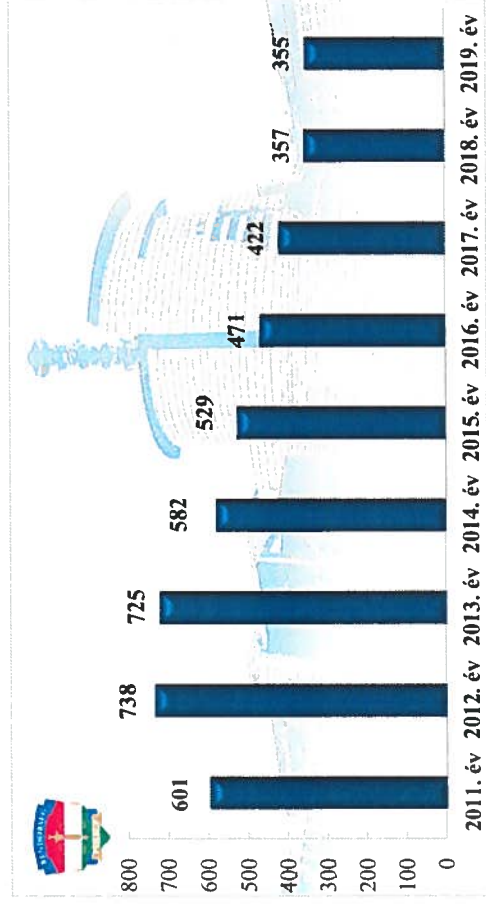
Rendészeti állomány, közterületre vezényelték száma (fő)
 2010-2019. évek statisztikai kimutatása
 Ceglédi Rendőrkapitányság



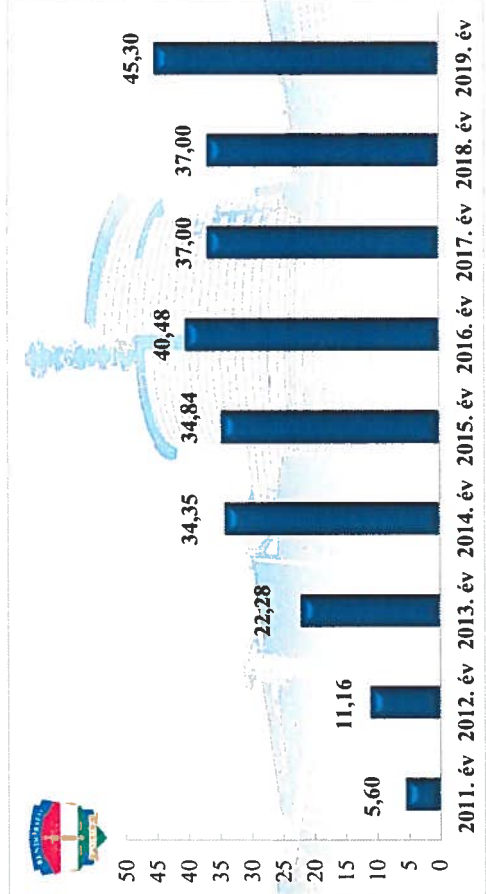
Rendészeti állomány, közterületre vezényelték óraszám (óra)
 2010-2019. évek statisztikai kimutatása
 Ceglédi Rendőrkapitányság



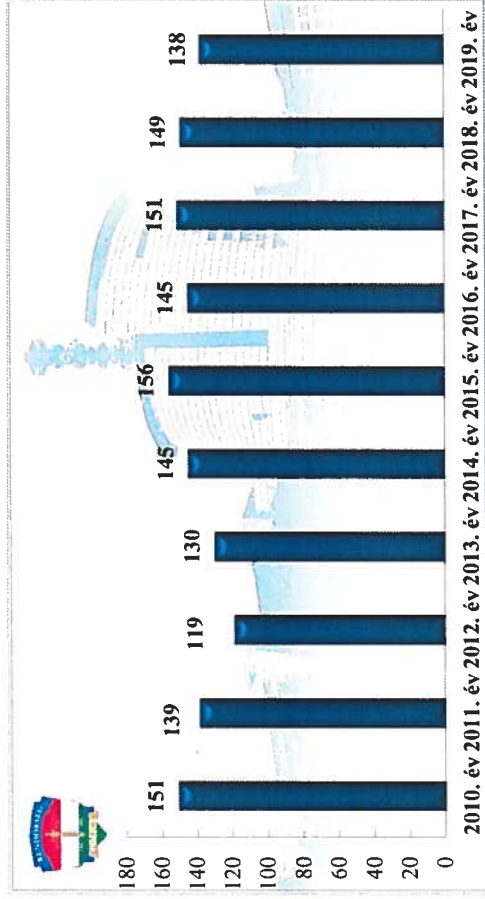
Tulajdon elleni szabálysértési ügyek száma
 2011-2018. évek statisztikai kimutatása
 Ceglédi Rendőrkapitányság



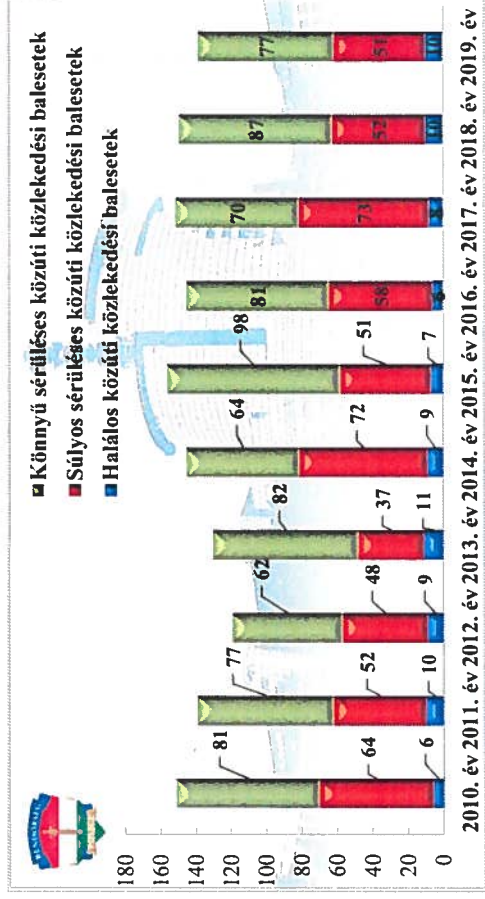
Tulajdon elleni szabálysértési ügyek felderítési mutatója (%)
 2011-2018. évek statisztikai kimutatása
 Ceglédi Rendőrkapitányság



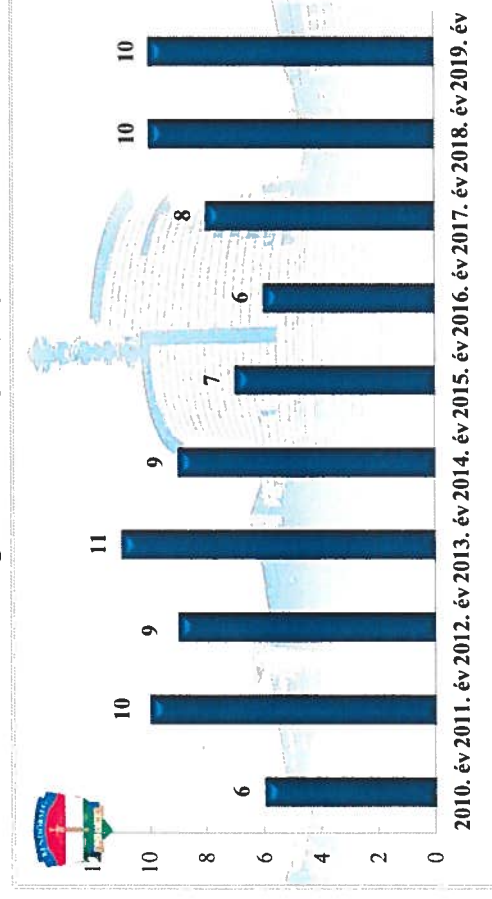
**Személy sérüléses közúti közlekedési balesetek száma
2010-2019. évek statisztikai kimutatása
Ceglédi Rendőrkapitányság**



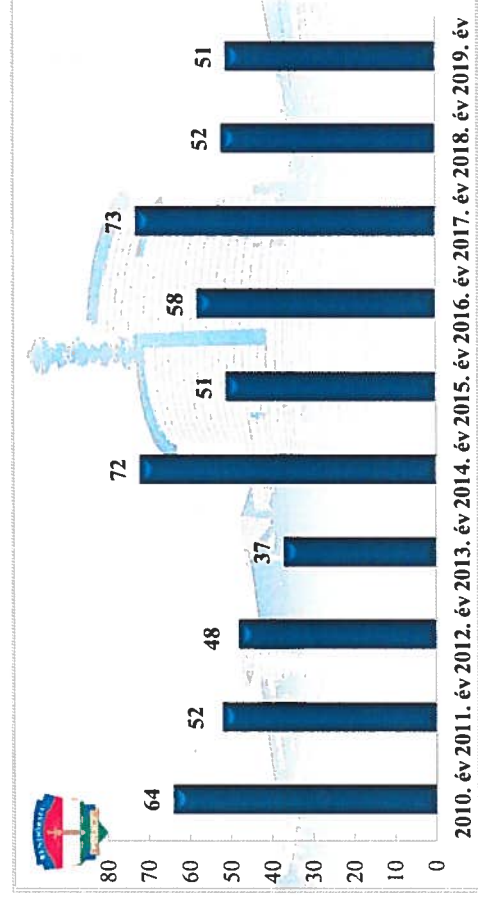
**Személy sérüléses közúti közlekedési balesetek megoszlása
2010-2019. évek statisztikai kimutatása
Ceglédi Rendőrkapitányság**



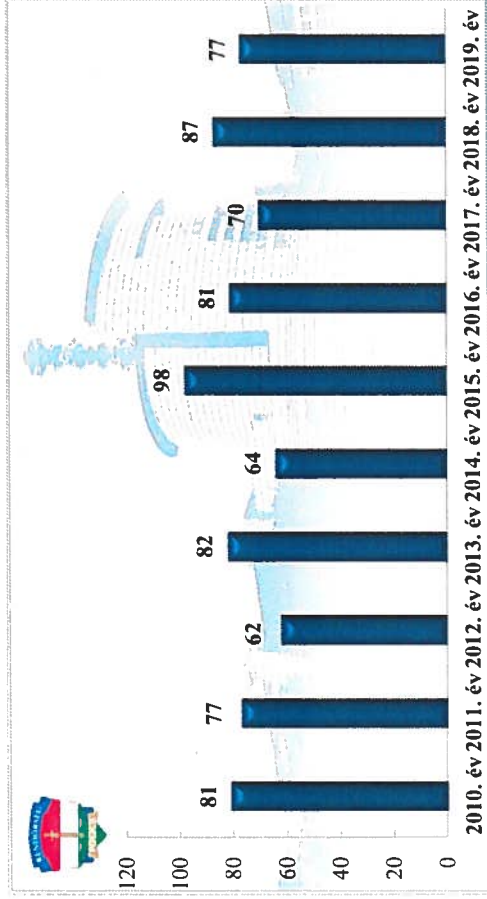
**Halálos közúti közlekedési balesetek száma
2010-2019. évek statisztikai kimutatása
Ceglédi Rendőrkapitányság**



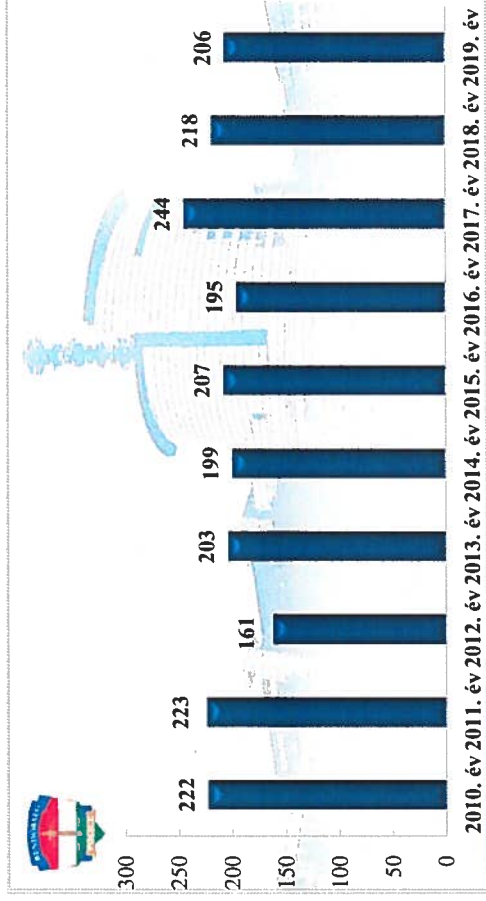
**Súlyos sérüléses közúti közlekedési balesetek száma
2010-2019. évek statisztikai kimutatása
Ceglédi Rendőrkapitányság**




**Könnyű sérüléssel közúti közlekedési balesetek száma
2010-2019. évek statisztikai kimutatása**
Ceglédi Rendőrkapitányság



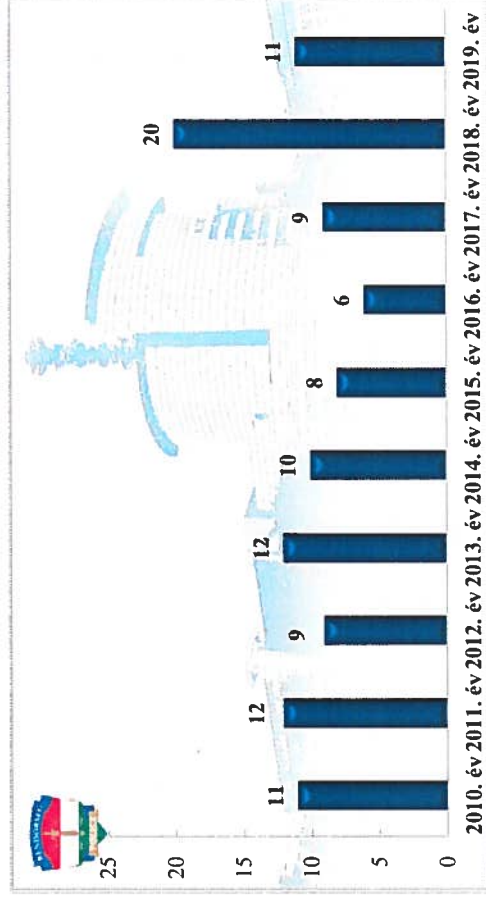
**Balesetet szenvedett személyek száma (fő)
2010-2019. évek statisztikai kimutatása**
Ceglédi Rendőrkapitányság



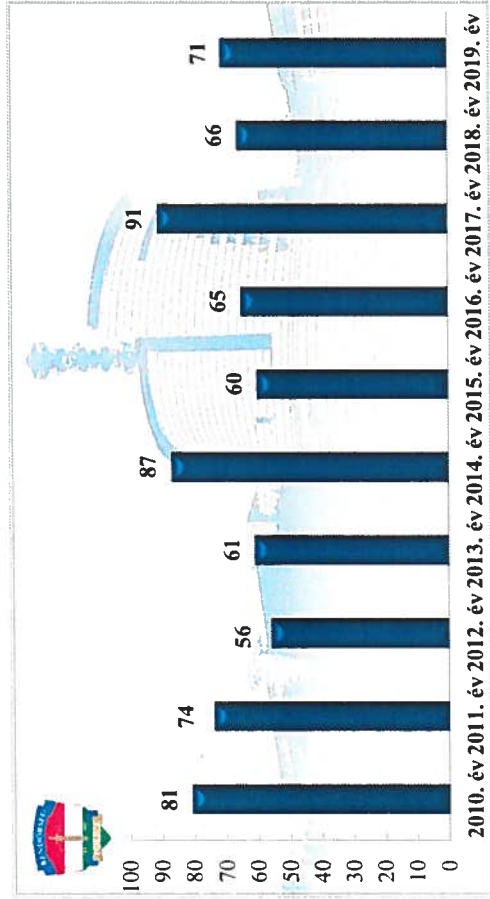
**Balesetet szenvedett személyek megoszlása (fő)
2010-2019. évek statisztikai kimutatása**
Ceglédi Rendőrkapitányság



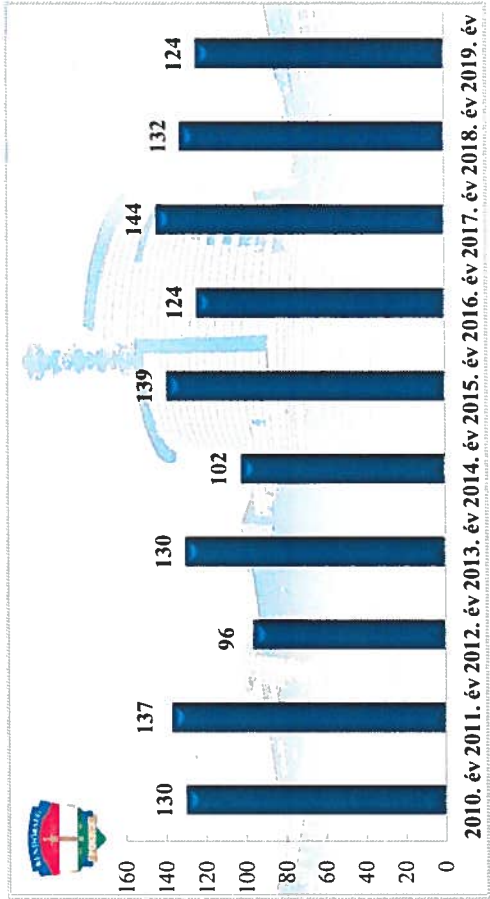
**Személy sérüléssel közúti közlekedési balesetekben meghalt személyek száma (fő)
2010-2019. évek statisztikai kimutatása**
Ceglédi Rendőrkapitányság



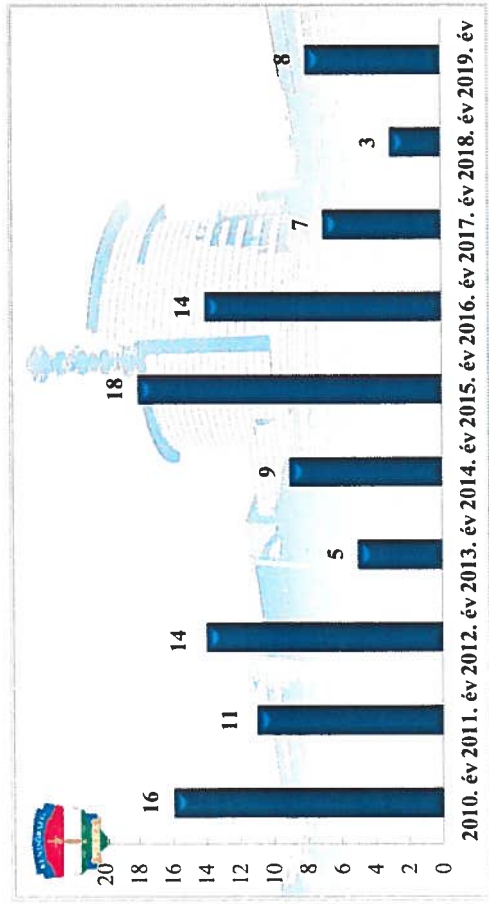
Személy sérüléssel közúti közlekedési balesetekben súlyosan megsérült személyek száma (fő)
 2010-2019. évek statisztikai kimutatása
 Ceglédi Rendőrkapitányság



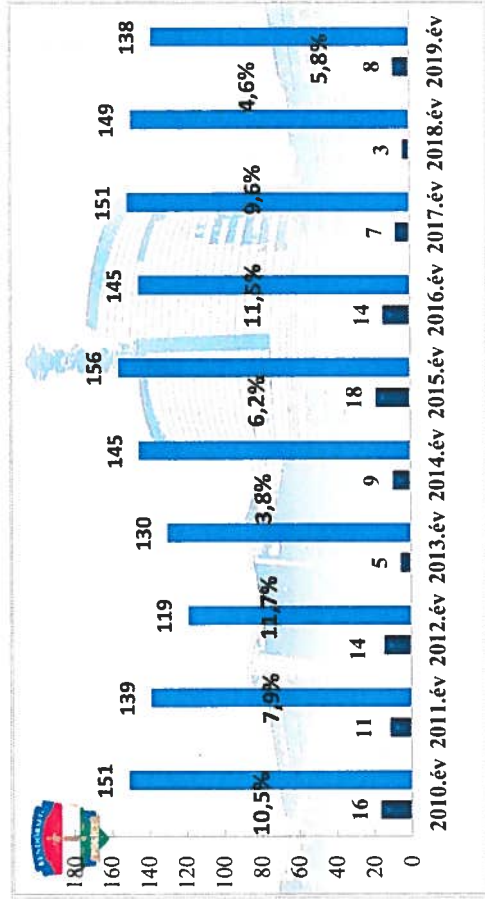
Személy sérüléssel közúti közlekedési balesetekben könnyen sérült személyek száma (fő)
 2010-2019. évek statisztikai kimutatása
 Ceglédi Rendőrkapitányság



Ittasan okozott személy sérüléssel közúti közlekedési balesetek száma
 2010-2019. évek statisztikai kimutatása
 Ceglédi Rendőrkapitányság



Ittasan okozott személy sérüléssel közúti közlekedési balesetek aránya %
 2010-2019. évek statisztikai kimutatása
 Ceglédi Rendőrkapitányság



2010-2019. évek statisztikai kimutatása
Cegféldi Rendőrkapitányaság

Intézkedési mutatók, rendészeti adatok

	2010. év	2011. év	2012. év	2013. év	2014. év	2015. év	2016. év	2017. év	2018. év	2019. év	Változás 2015-2016.	Dinamika 2015-2016. (%)
Előfogások száma	332	290	263	327	413	593	455	464	399	406	-138	-23,3%
Előállítások száma	1 579	1 584	1 480	1 724	1 622	1 015	626	574	549	487	-389	-38,3%
Biztonsági intézkedések száma	158	237	222	264	232	256	270	274	288	235	14	5,5%
Elrendelt elővezetések száma	266	331	377	351	361	370	673	622	429	566	303	81,9%
Végrehajtott elővezetések száma	80	120	116	139	172	188	365	298	202	204	177	94,1%
Szabálysértési feljelentések száma	9 936	7 869	3 371	810	763	794	811	930	741	747	17	2,1%
Büntető feljelentések száma	508	442	352	317	283	231	249	315	249	175	18	7,8%
Helyszíni birsaággal sújtott személyek száma (fő)	5 028	5 451	6 270	6 729	7 628	9 294	9 364	11 404	10 298	8 968	70	0,8%
Kiszabott helyszíni birságok összege (ezer Ft)	32 743	35 460	68 379	82 108	86 540	93 845	88 395				-5 450	-5,8%
Alkoholszonda alkalmazások száma összesen (eset)	4 962	5 425	5 260	6 646	6 371	5 541	8 586				3 045	55,0%
Posztív eredményű alkoholszonda alkalmazások száma (eset)	258	395	381	246	136	244	305	304	248	201	61	25,0%
Közterületi szolgálati létszám (fő)	7 245	8 712	9 952	10 676	10 289	8 937	8 627	8 745	7 643	7 049	-310	-3,5%
Közterületi szolgálati óraszám (óra)	79 803	90 793	101 399	94 169	98 130	99 897	87 205	89 072	85 329	80 789	-12 692	-12,7%
Egy főre jutó közterületi óraszám (óra/fő)	11,15	10,22	9,69	8,35	9,42	11,29	10,11				-1	-10,5%
Tulajdon elleni szabálysértési ügyek száma		601	738	725	582	529	471	422	357	355	-58	-11,0%
Tulajdon elleni szabálysértési ügyek felderítési mutatója (%)		5,60	11,16	22,28	34,35	34,84	40,48	37,00	37,00	45,30	6	16,2%

Közúti közlekedési baleseti adatok

	2010. év	2011. év	2012. év	2013. év	2014. év	2015. év	2016. év	2017. év	2018. év	2019. év	Változás 2015-2016.	Dinamika 2015-2016. (%)
Személyszállítás közúti közlekedési balesetek száma	151	139	119	130	145	156	145	151	149	138	-11	-7,1%
Halálos közúti közlekedési balesetek	6	10	9	11	9	7	6	8	10	10	-1	-14,3%
Súlyos sérüléssel közúti közlekedési balesetek	64	52	48	37	72	51	58	73	52	51	7	13,7%
Könnyű sérüléssel közúti közlekedési balesetek	81	77	62	82	64	98	81	70	87	77	-17	-17,3%
Személyszállítás közúti közlekedési baleset során meghalt, illetve megsérült személyek száma (fő)	222	223	161	203	199	207	195	244	218	206	-12	-5,8%
Merőhált személyek száma (fő)	11	12	9	12	10	8	6	9	20	11	-2	-25,0%
Súlyosan sérült személyek száma (fő)	81	74	56	61	87	60	65	91	66	71	5	8,3%
Könnyen sérült személyek száma (fő)	130	137	96	130	102	139	124	144	132	124	-15	-10,8%
Illetasan okozott közúti közlekedési balesetek száma	16	11	14	5	9	18	14	7	3	8	-4	-22,2%

Év	2010. év	2011. év	2012. év	2013. év	2014. év	2015. év	2016. év	2017. év	2018. év	2019. év
Balesetek száma	151	139	119	130	145	156	145	151	149	138
Illetas	16	11	14	5	9	18	14	7	3	8
Arány %	10,5%	7,9%	11,7%	3,8%	6,2%	11,5%	9,6%	4,6%	2,0%	5,8%
	10,5	7,9	11,7	3,8	6,2	11,5	9,6	4,6		

